

FAROL

RELATÓRIO DE GESTÃO

EDIÇÃO

2022



PROCURADOR-GERAL DE JUSTIÇA DO ESTADO DO RIO DE JANEIRO
Luciano Oliveira Mattos de Souza

DIRETOR DE GESTÃO DO CONHECIMENTO
André Oliveira Herdy da Silva

GERENTE DE ANÁLISES, DIAGNÓSTICOS E GEOPROCESSAMENTO
Cristiane Ramos Justen

EQUIPE RESPONSÁVEL
Juliana Chermont Pessoa Lopes
Afonso Cesar Borges da Silva
Rebecca de Oliveira Souza
Victória Vargas

REVISÃO
Vanessa Fux Weiskopf

FAROL

Medir desempenho é fundamental para o amadurecimento e desenvolvimento de uma instituição. A produção de indicadores e o acompanhamento sistemático dos dados, etapas basilares do processo de medição, permitem estabelecer referências a fim de mensurar se os objetivos propostos pela entidade estão sendo alcançados.

A proposta deste trabalho é fomentar a gestão comparada a partir da construção de indicadores que permitam olhar sob o mesmo parâmetro diferentes unidades do Ministério Público do Estado do Rio de Janeiro (MPRJ) e sinalizar o que pode ser aprimorado.

Assim, a Gerência de Análises, Diagnósticos e Geoprocessamento do Ministério Público do Estado do Rio de Janeiro (GADG/MPRJ) lança luz sobre a atuação das Promotorias da seara criminal, alinhando-se, portanto, ao momento de modernização da atuação do MPRJ, no qual se busca pautar as ações a partir da produção de dados e do uso de evidências para a tomada de decisão.

Nessa direção, o Farol apresenta os principais dados das promotorias, através de números absolutos e de indicadores passíveis de mensurações periódicas, garantindo não apenas o acompanhamento sistemático do trabalho realizado, como também análises aprofundadas que permitam a qualificação do trabalho institucional.

ÍNDICE

- 1 O MPRJ no Fluxo de Justiça Criminal
- 2 Os principais indicadores
- 3 Seção Visão Geral | Nível Estado/Comarca
 - 3.1 Dinâmica Criminal
 - 3.2 Atividade ministerial
 - 3.3 Indicadores de Resultado
- 4 Seção Visão Detalhada | Nível Promotoria de Justiça
 - 4.1 Atividade ministerial
 - 4.2 Indicadores de Resultado
- 5 Seção Visão Específica: Análise dos casos de homicídio doloso
 - 5.1 Dinâmica criminal no estado
 - 5.2 Atividade ministerial
 - 5.3 Indicadores de Resultado
- 6 Anexo
 - O MPRJ no Fluxo de Justiça
 - Dicionário de Conceitos
 - Lista de elementos visuais



OS PRINCIPAIS INDICADORES

Os indicadores são utilizados para medir o desempenho da ação institucional, a partir dos resultados que se pretende alcançar. Trata-se de um forma mais eficaz de enxergar a atuação do MPRJ, para além de seus processos, atividades e produtos.

Indicadores do Farol:

NOME	OBJETIVO	POLARIDADE*	FORMA DE CÁLCULO
TAXA DE DENÚNCIA	Analisar a capacidade investigativa do MPRJ através do oferecimento de denúncia para os inquéritos que estão sob sua responsabilidade	Positiva	Porcentagem dos novos inquéritos** que foram concluídos com denúncia no período analisado
TAXA DE ARQUIVAMENTO	Revelar a capacidade do MPRJ de concluir os inquéritos que estão sob sua responsabilidade	Positiva	Porcentagem dos novos inquéritos que foram concluídos através do arquivamento no período analisado
TAXA DE FINALIZAÇÃO	Analisar a capacidade do MPRJ de finalizar os inquéritos que estão sob sua responsabilidade e reduzir o seu acervo.	Positiva	Porcentagem dos novos inquéritos que foram finalizados(denúncia + arquivamento + acordo de não persecução penal) no período analisado
TAXA DE PROCEDÊNCIA	Analisar as respostas ao trabalho do MPRJ através do resultado dos casos denunciados ao Poder Judiciário	Positiva	Porcentagem das denúncias julgadas que foram julgadas procedentes pelo TJRJ

*A polaridade revela o direcionamento do comportamento esperado pelo indicador. Quando positiva, indica que quanto maior o número encontrado, melhor o resultado obtido. Se a polaridade for negativa, indica que quanto menor o número encontrado, melhor o resultado alcançado.

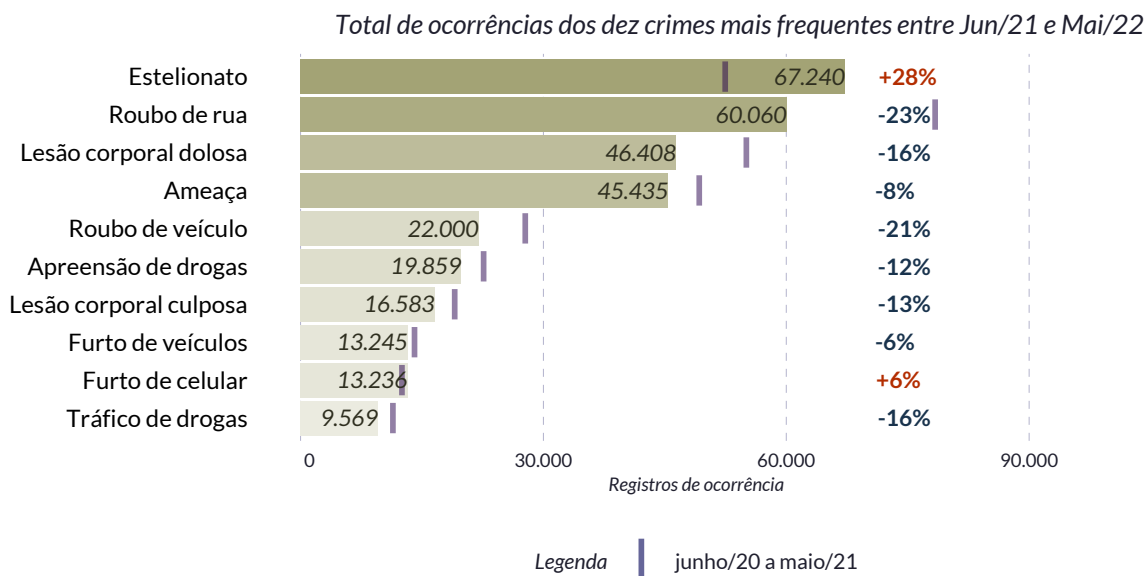
** A definição de 'novos inquéritos' é o volume de inquéritos que deu entrada pela primeira vez na promotoria. Isso significa que a taxa de finalização de 2019 corresponde ao percentual de inquéritos que chegaram pela primeira vez na promotoria no referido ano e que foram finalizados até a data de referência deste relatório.

SEÇÃO:
VISÃO GERAL
NÍVEL ESTADO/COMARCA



Dinâmica criminal – O problema a ser enfrentado

Com intuito de delimitar o problema, o gráfico abaixo apresenta o número de registros de ocorrência referentes às **dez ocorrências mais frequentes** no estado do Rio de Janeiro entre junho/21 e maio/22. O gráfico também apresenta a variação percentual em relação ao mesmo período no ano anterior.

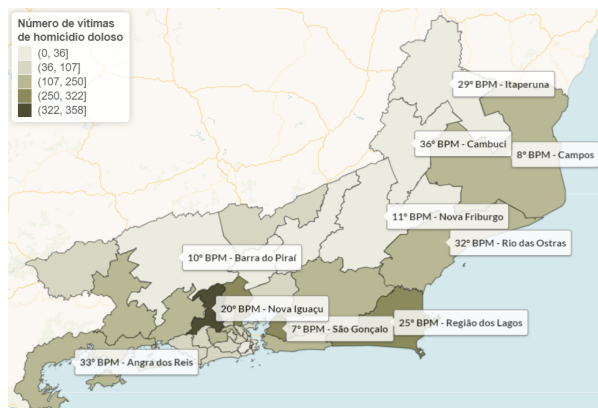


Além das ocorrências mais frequentes, também é possível acompanhar **delitos selecionados pela sua relevância no contexto fluminense**. A seleção dos delitos foi feita a partir de levantamentos internos, e a tabela demonstra a evolução mensal dos registros nos últimos doze meses. Números em **azul** e em **vermelho** indicam que a ocorrência do delito está, respectivamente, abaixo e acima da média.

Delitos selecionados	2021-06	2021-07	2021-08	2021-09	2021-10	2021-11	2021-12	2022-01	2022-02	2022-03	2022-04	2022-05
Homicídio doloso	234	250	259	267	271	233	240	254	255	262	265	210
Tentativa de homicídio	334	314	321	275	316	240	282	307	293	337	266	337
Morte por intervenção de agente do Estado	97	100	114	77	120	82	57	100	101	124	87	139
Estupro	351	412	427	444	459	465	397	433	420	531	407	509
Roubo de veículo	1.899	2.123	2.120	1.998	1.889	1.616	1.712	1.864	1.770	2.147	1.965	2.079
Roubo de carga	387	360	394	391	322	360	413	360	318	339	325	308
Tráfico de drogas (Lei 11.343/2006)	912	816	858	895	886	797	731	825	818	854	807	913

Acompanhar a **distribuição territorial** de crimes por categoria individualmente garante uma visão estratégica para a atuação ministerial. Para a análise, foi definido o homicídio doloso, em razão de a vida ser um dos principais bem jurídicos tutelados pelo Estado. As divisões no mapa foram feitas a partir das Áreas Integradas de Segurança Pública (AISP), que correspondem às áreas de atuação dos Batalhões de Polícia Militar.

Mapa: Vítimas de homicídio doloso - Junho/21 a Maio/22 - estado



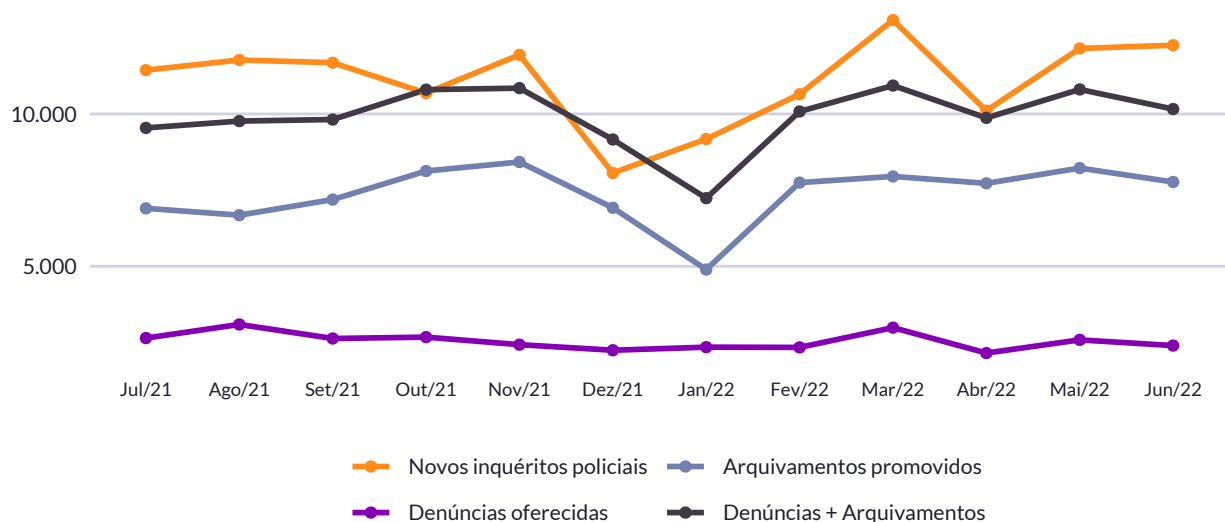
Mapa: Vítimas de homicídio doloso - Junho/21 a Maio/22 - capital



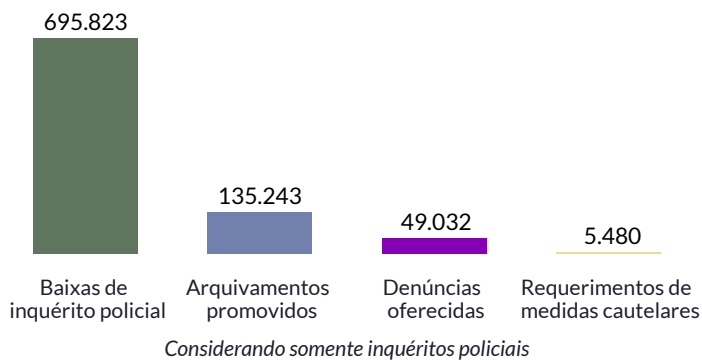
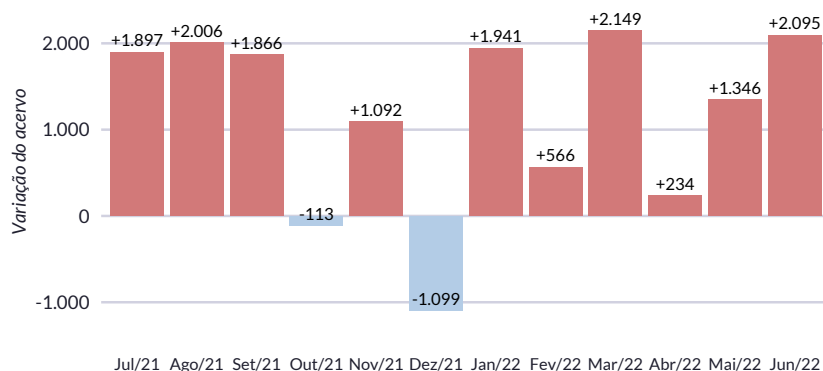
Fonte: Elaborado pela GADG/MPRJ com base em informações do Instituto de Segurança Pública (ISP/RJ).

Atividade ministerial – Acompanhamento dos inquéritos policiais

Adiante, buscou-se estabelecer uma relação entre os **inquéritos policiais** enviados ao MPRJ e a atuação ministerial sobre esse quantitativo. A escolha por analisar inquéritos policiais se deu devido à sua representatividade dentre as demandas recebidas pela área criminal. O gráfico abaixo apresenta a **variação mensal de inquéritos policiais recebidos, denúncias oferecidas e arquivamentos promovidos nos últimos 12 meses**. Os acordos de não persecução penal não foram considerados em razão de representarem ainda uma parcela pouco significativa.



Com o intuito de monitorar a **variação do acervo de inquéritos policiais**, o gráfico à direita apresenta a **diferença entre os novos inquéritos e os inquéritos finalizados (denúncias + arquivamentos)** por mês.



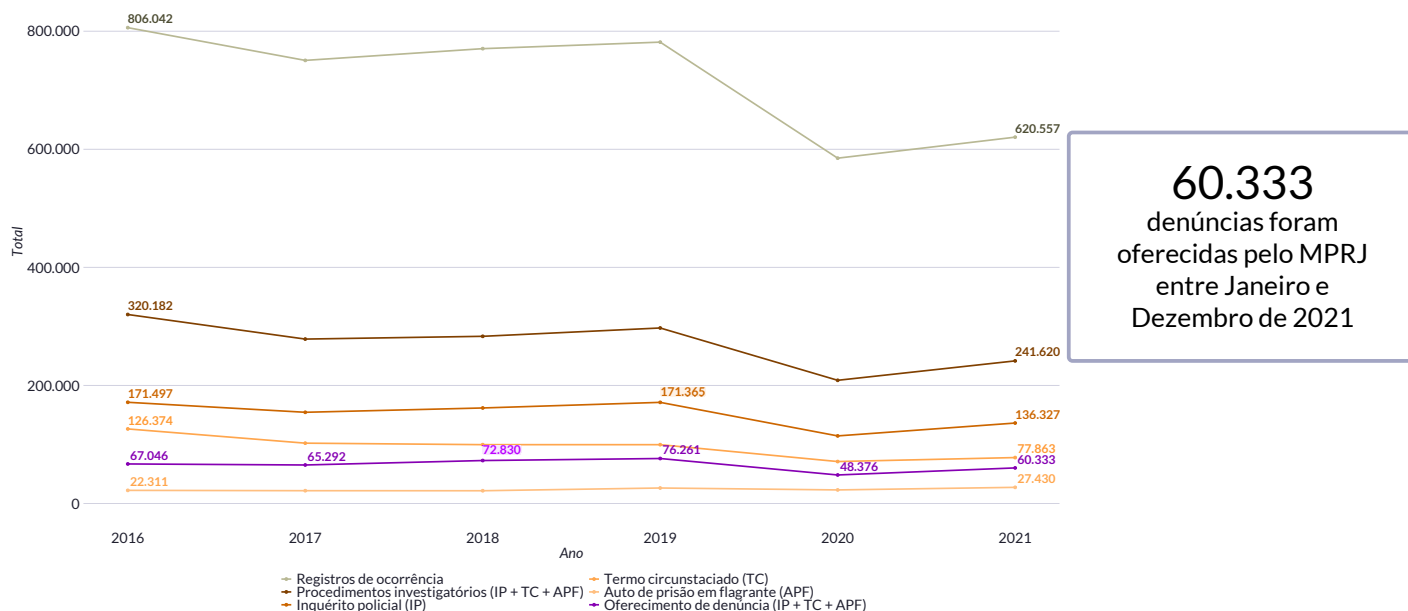
O gráfico à esquerda exibe a resposta que o MPRJ vem fornecendo aos **inquéritos policiais** nos últimos 12 meses (Junho/21 a Maio/22). É certo que o quantitativo de baixas de inquéritos policiais será sempre superior às finalizações (denúncia ou arquivamento), visto que um mesmo inquérito pode ter diversas baixas, mas apenas uma finalização.

Fonte: Elaborado pela GADG/MPRJ com base em informações do sistema MGP/MPRJ, acessado em 01/07/2022.

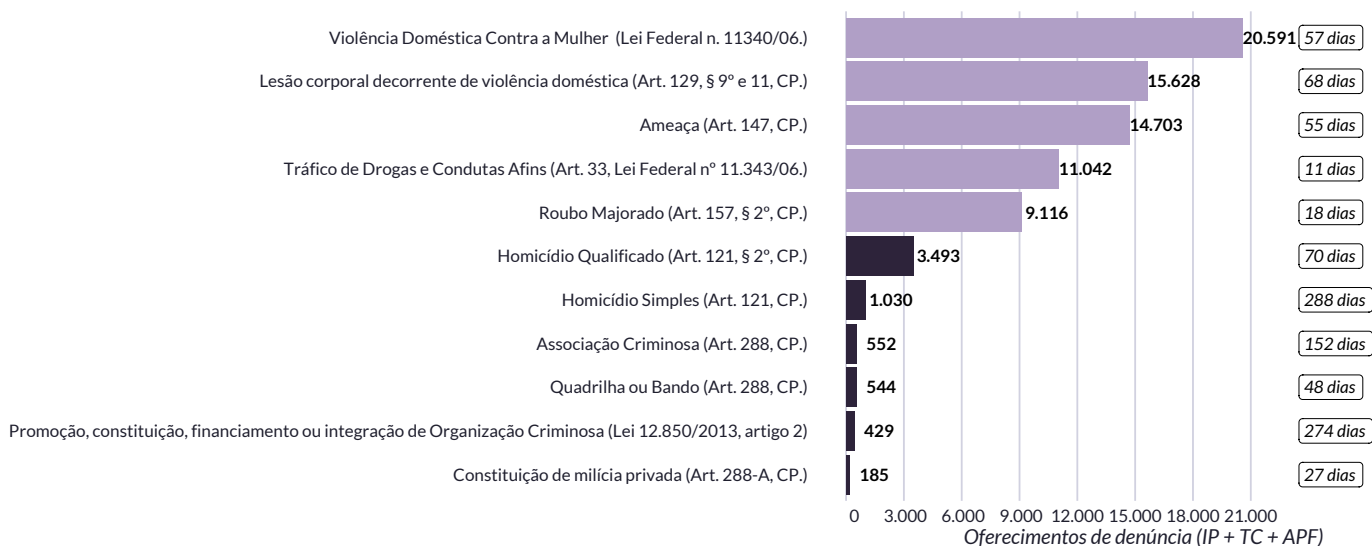
Atividade ministerial – Oferecimento de denúncia

Seguindo o exercício de delimitar o problema a ser enfrentado, é importante examinar a evolução e as características das denúncias oferecidas pelo MPRJ. O detalhamento mostra-se relevante uma vez que o oferecimento de denúncia representa a parcela do problema que o MPRJ formalizou perante o Poder Judiciário.

O gráfico abaixo apresenta as séries históricas dos registros de ocorrência (Fonte: ISP/RJ), dos procedimentos investigatórios enviados pela autoridade policial (Fonte: MGP/MPRJ), e das denúncias oferecidas (Fonte: MGP/MPRJ). Para essa análise, foram consideradas as denúncias oferecidas a partir dos inquéritos policiais, dos termos circunstanciados e dos autos de prisão em flagrante.



Também é possível filtrar o **oferecimento de denúncia por suas imputações** referente aos últimos 12 meses. No gráfico a seguir, estão destacadas as cinco imputações mais denunciadas (na cor mais clara), além de tipos penais escolhidos (na cor mais escura) devido a sua relevância para a dinâmica criminal no território fluminense. A informação à direita se refere à mediana de tempo transcorrido entre a data da primeira entrada do procedimento no MPRJ e a data da denúncia.



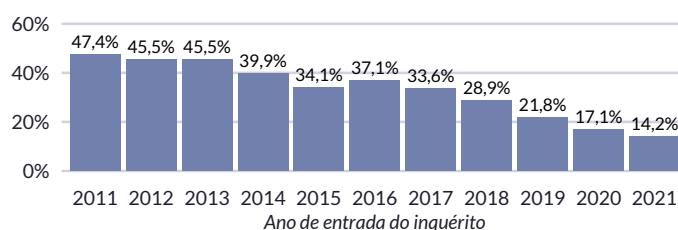
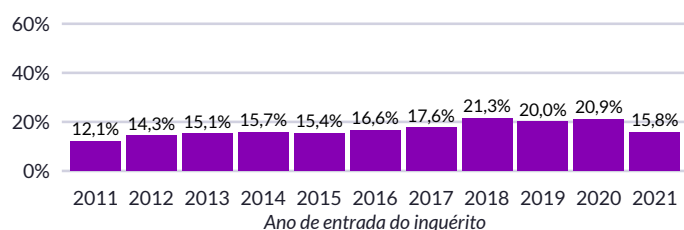
Fonte: Elaborado pela GADG/MPRJ com base em informações do sistema MGP/MPRJ, acessado em 01/07/2022.

Indicadores de resultado – Taxas de finalização

Esta etapa apresenta um **diagnóstico dos inquéritos policiais no estado do Rio de Janeiro** e analisa a atuação do Ministério Público diante da demanda recebida. Também é apresentada a **taxa de finalização**, que revela a capacidade do MPRJ de concluir os inquéritos que estão sob sua responsabilidade. O detalhamento do indicador e a fórmula de cálculo da taxa de finalização pode ser encontrada [aqui](#).

A tabela abaixo apresenta as séries históricas das taxas de denúncia e de arquivamento, que, quando somadas, compõem a taxa de finalização do MPRJ. As finalizações foram contabilizadas por ano de entrada, ou seja, são as finalizações referentes aos inquéritos policiais recebidos na instituição em determinado ano.

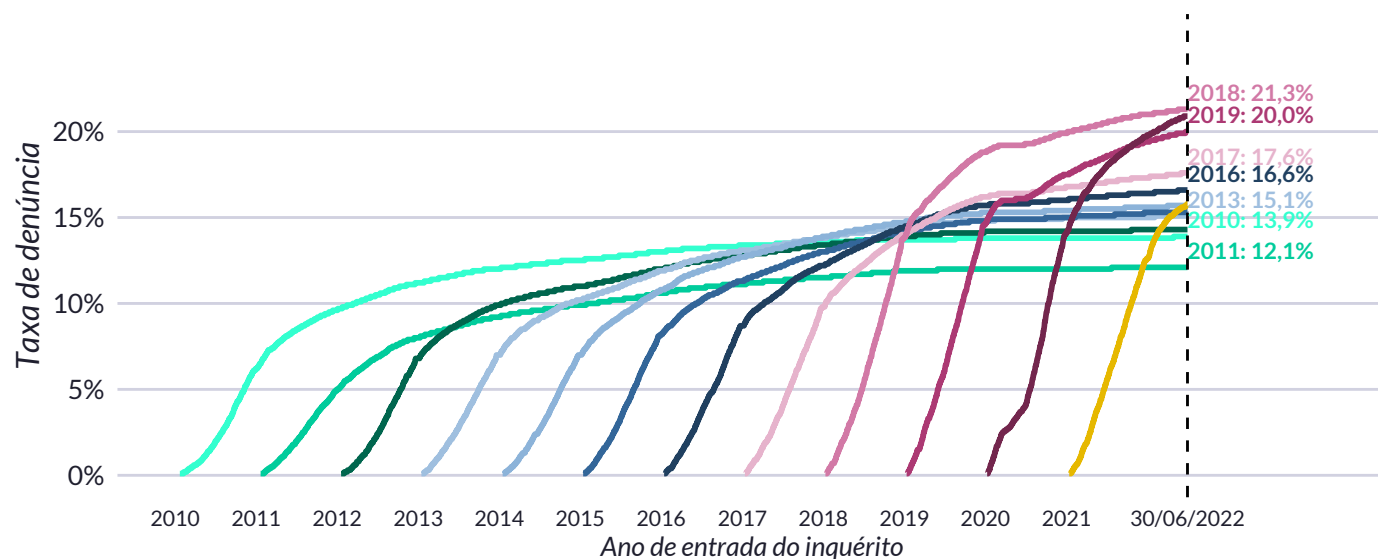
Ano	2011	2012	2013	2014	2015	2016	2017	2018	2019	2020	2021
Novos inquéritos policiais (A)	230.910	213.852	213.243	223.090	192.739	171.497	154.559	161.862	171.365	114.551	136.327
Até o dia 30/06/2022											
Denunciados (B)	27.912	30.563	32.153	34.992	29.596	28.458	27.173	34.536	34.260	23.983	21.513
Denunciados no último mês	6	10	10	28	32	45	56	93	140	184	352
Arquivados (C)	109.395	97.372	96.926	89.115	65.788	63.685	51.897	46.739	37.324	19.600	19.356
Arquivados no último mês	271	401	778	966	487	413	493	535	726	415	632
Finalizados (B+C)	137.307	127.935	129.079	124.107	95.384	92.143	79.070	81.275	71.584	43.583	40.869
Finalizados no último mês	277	411	788	994	519	458	549	628	866	599	984
Indicadores de resultado:											
Taxa de denúncia (B/A)	12,1%	14,3%	15,1%	15,7%	15,4%	16,6%	17,6%	21,3%	20,0%	20,9%	15,8%
Taxa de arquivamento (C/A)	47,4%	45,5%	45,5%	39,9%	34,1%	37,1%	33,6%	28,9%	21,8%	17,1%	14,2%
Taxa de finalização ((B+C)/A)	59,5%	59,8%	60,5%	55,6%	49,5%	53,7%	51,2%	50,2%	41,8%	38,0%	30,0%



Taxa de denúncia

Taxa de arquivamento

Outra maneira de avaliar as taxas de denúncia é através de sua **evolução temporal**. No gráfico abaixo, a trajetória das linhas coloridas representa a evolução das taxas de denúncia ao longo do tempo, considerando os inquéritos policiais que entraram em determinado ano. O eixo horizontal marca a passagem de tempo, desde a entrada do inquérito até a data em que foi gerado este relatório. Destaca-se, para interpretação do gráfico, que quanto mais íngreme a curva, maior é a velocidade da evolução da taxa no período marcado no eixo horizontal. A estabilização da curva, por sua vez, indica que a taxa pouco se alterou naquele espaço de tempo.



Fonte: Elaborado pela GADG/MPRJ com base em informações do sistema MGP/MPRJ, acessado em 01/07/2022.

Indicadores de resultado – Taxas de finalização

A partir das séries históricas das taxas de finalização e denúncia, foi selecionado o ano de 2020 para apresentar análises mais aprofundadas sobre os inquéritos finalizados. A escolha pelo ano de 2020 foi sustentada pelas análises dos tempos processuais, cujo resultado indica que a maior parte das denúncias ocorre em até seis meses após a primeira entrada do inquérito no MPRJ. A metodologia de cálculo pode ser consultada [aqui](#).

Os mapas que se seguem apresentam a distribuição no território dos novos inquéritos recebidos e das taxas de finalização por comarca, com base no ano de 2020. A partir das informações apresentadas, é possível compreender como a entrada de novos inquéritos afeta a taxa de finalização.

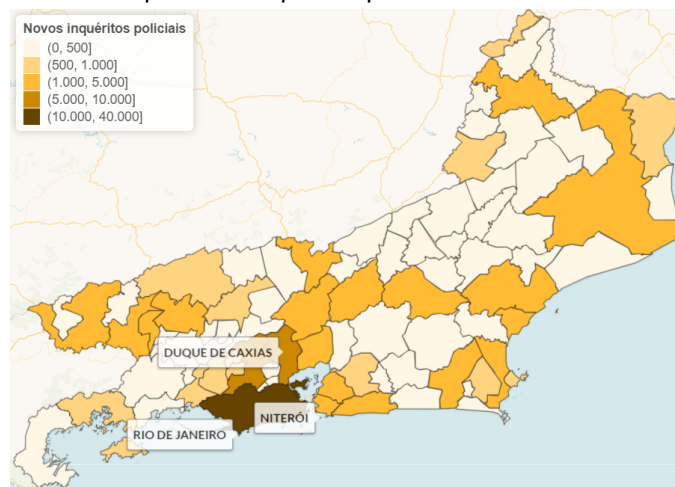
114.551

inquéritos policiais foram cadastrados no MPRJ em 2020

Esse valor representa 12%* dos novos documentos do ano

A Comarca do Rio de Janeiro (capital) foi a que recebeu o maior volume de inquéritos, 37.960, o que representa 33% do total.

Mapa: novos inquéritos por comarca - 2020



Considerando o total de novos inquéritos recebidos pelo MPRJ em 2020:

Taxa de denúncia

20,9%

23.983 inquéritos denunciados

Taxa de arquivamento

17,1%

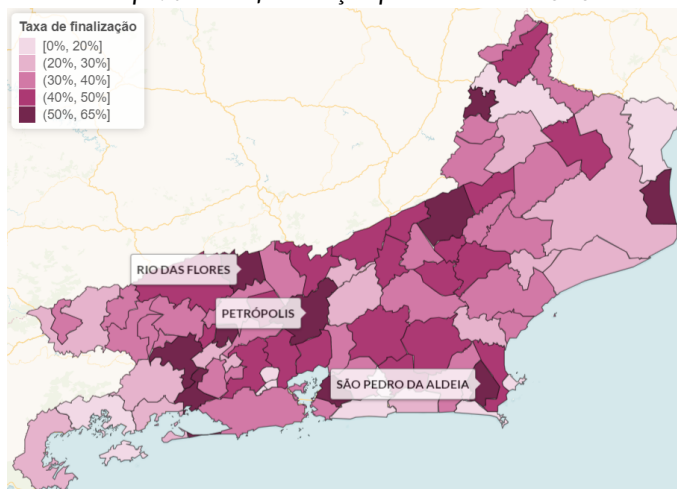
19.600 inquéritos arquivados

Taxa de finalização

38,0%

43.583 inquéritos finalizados

Mapa: taxa de finalização por comarca - 2020



A Comarca de Rio Das Flores possui a maior taxa de finalização: 61,8%. Em seguida, São Pedro da Aldeia (58,9%) e Petrópolis (57,9%) completam as três comarcas do estado do Rio de Janeiro com as maiores taxas de finalização.

Fonte: Elaborado pela GADG/MPRJ com base em informações do sistema MGP/MPRJ, acessado em 01/07/2022.

*As cinco classes que possuem os maiores percentuais de novos documentos cadastrados em 2020 são: Inquérito Policial (12%), Apelação Cível (10%), Procedimento de Gestão Administrativa (9%), Notícia de Fato (8%) e Termo Circunstanciado (7%).

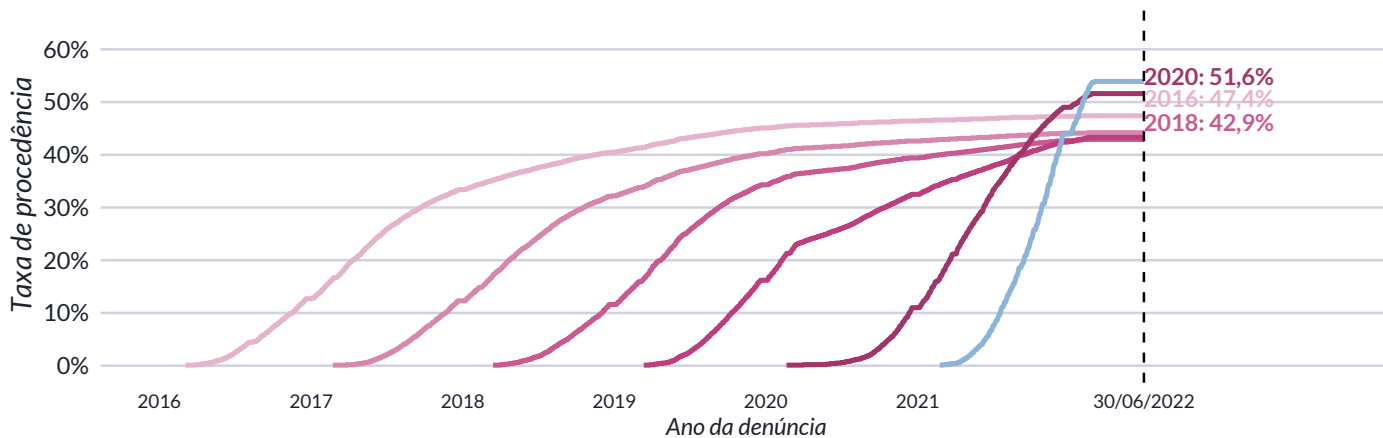
Indicadores de resultado – Taxas de procedência

Esta etapa exibe um **diagnóstico das denúncias oferecidas pelo MPRJ**. Será apresentada a taxa de procedência, que analisa o êxito ministerial através do resultado da denúncia na etapa judicial. A metodologia de cálculo pode ser consultada [aqui](#).

A próxima tabela apresenta o **resultado das denúncias por seu ano de ajuizamento**. Naturalmente, quanto mais próximo do corrente ano, maior o percentual de denúncias aguardando sentença. Tal situação é decorrente do tempo necessário para as tramitações judiciais.

Ano	2016	2017	2018	2019	2020	2021
Oferecimentos de denúncias (IP + TC + APF)	67.046	65.292	72.830	76.261	48.376	60.333
Do total:						
Com informação	44.369	47.780	54.271	56.435	31.132	33.562
Sem informação	22.677	17.512	18.559	19.826	17.244	26.771
Das denúncias com informação:						
Com sentença	39.454	40.780	41.579	33.530	15.112	8.465
Aguardando sentença	4.915	7.000	12.692	22.905	16.020	25.097
Das denúncias com sentença:						
Julgadas procedentes	18.693	18.013	17.857	14.528	7.800	4.570
Julgadas improcedentes	7.107	9.050	10.197	8.874	3.427	1.685
Extinção do processo	9.987	9.414	8.452	6.418	2.496	1.730
Suspensão do processo (Art. 366 CPP)	3.667	4.303	5.073	3.710	1.389	480
Do total:						
% Com informação	66,2%	73,2%	74,5%	74,0%	64,4%	55,6%
% Sem informação	33,8%	26,8%	25,5%	26,0%	35,6%	44,4%
Das denúncias com informação:						
% Com sentença	88,9%	85,3%	76,6%	59,4%	48,5%	25,2%
% Aguardando sentença	11,1%	14,7%	23,4%	40,6%	51,5%	74,8%
Das denúncias com sentença:						
Taxa de procedência	47,4%	44,2%	42,9%	43,3%	51,6%	54,0%
Taxa de improcedência	18,0%	22,2%	24,5%	26,5%	22,7%	19,9%
Taxa de extinção do processo	25,3%	23,1%	20,3%	19,1%	16,5%	20,4%
Taxa de suspensão do processo	9,3%	10,6%	12,2%	11,1%	9,2%	5,7%

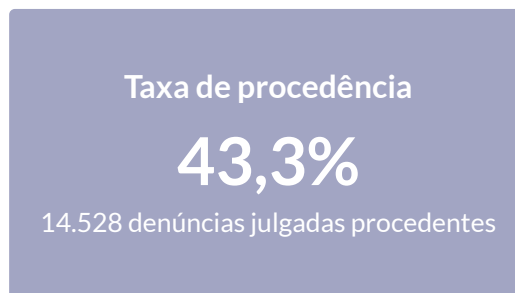
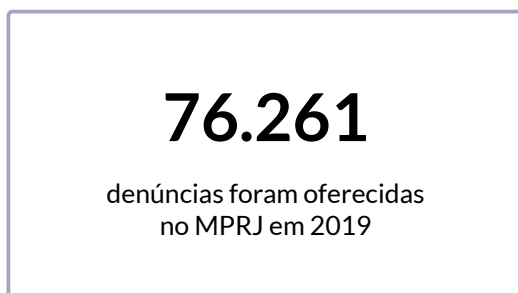
A taxa de procedência também pode ser avaliada pela sua **evolução temporal**. Essa visualização ajuda a compreender se há um padrão de comportamento das sentenças, considerando a primeira instância, em relação aos tempos de tramitação judicial. As linhas coloridas demonstram a evolução da taxa de procedência de denúncias ajuizadas em determinado ano, enquanto o eixo horizontal marca a passagem do tempo. Destaca-se que, quanto mais íngreme a curva, maior é a velocidade da evolução da taxa no período marcado no eixo horizontal. A estabilização da curva, por sua vez, indica que a taxa pouco se alterou naquele espaço de tempo.



Fonte: Elaborado pela GADG/MPRJ com base no cruzamento de informações do sistema MGP/MPRJ, acessado em 01/07/2022, com a consulta processual no site do Tribunal de Justiça do Estado do Rio de Janeiro (TJRJ).

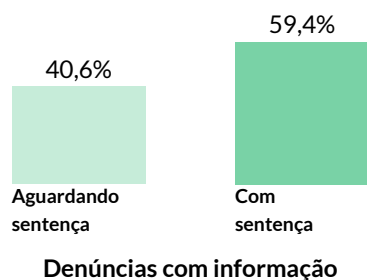
Indicadores de resultado – Taxas de procedência

Com a finalidade de oferecer uma análise mais aprofundada, e considerando a série histórica apresentada, foram selecionadas as **denúncias oferecidas em 2019** para fins de cálculo dos indicadores de resultado. A escolha do ano resulta principalmente do princípio da duração razoável do processo, que impõe um tempo de tramitação judicial suficiente para satisfazer as demandas processuais.

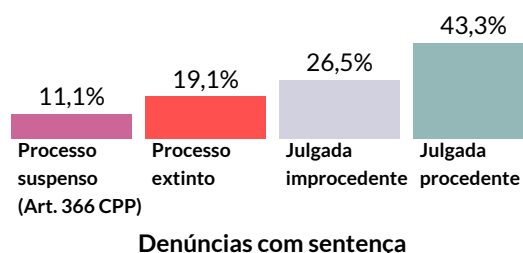


Considerando as denúncias oferecidas em 2019, foram analisadas o status atual de **33.530** denúncias cujas sentenças já foram proferidas, nas quais **14.528 foram julgadas procedentes**, até 30/06/2022. Embora o principal resultado de interesse seja a sentença julgada procedente, o gráfico a seguir apresenta os demais resultados possíveis para as denúncias que foram analisadas.

Resultado das denúncias oferecidas em 2019 quanto ao proferimento de sentença

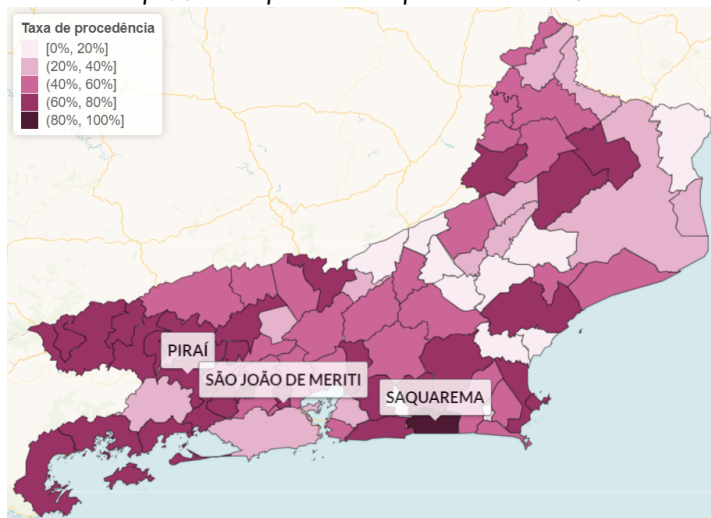


Resultado das denúncias oferecidas em 2019 com sentença proferida



Com base nas denúncias oferecidas em 2019, o mapa abaixo apresenta a **taxa de procedência por comarca**. A variação na taxa de procedência pode ocorrer em razão do resultado "procedente", bem como pelo quantitativo de denúncias oferecidas em determinada comarca.

Mapa: taxa de procedência por comarca - 2019



Algumas comarcas destacam-se com alto percentual da **taxa de procedência**. É o caso de Saquarema com 80,5%, sendo a comarca com maior taxa de procedência. Além dessa comarca, São João de Meriti (77,8%) e Pirai (77,1%) completam as três comarcas do estado do Rio de Janeiro com os maiores valores desse indicador.

SEÇÃO:
VISÃO DETALHADA
NÍVEL PROMOTORIA DE JUSTIÇA



Atividades das PIPs – Núcleo Rio de Janeiro

A presente seção busca medir as atividades ministeriais exercidas pelas Promotorias de Justiça de Investigação Penal do **Núcleo Rio de Janeiro**. Para tanto, são expostas tabelas que contêm o quantitativo de inquéritos policiais recebidos e os números absolutos das atividades realizadas no âmbito das PIPs em 2022, que por sua vez estão agrupadas por área de atuação.

De Janeiro/22 a Junho/22, a média de atividades por PIP do Núcleo Rio de Janeiro foi de:

666 novos inquéritos	31 medidas cautelares	1 instauração de PIC	7 acordo NPP oferecidos	1 acordo NPP firmados
-----------------------------------	------------------------------------	-----------------------------------	--------------------------------------	------------------------------------

Período: Jan/22 a Jun/22

Família	Área de atuação	PIP	Novos inquéritos	Medidas cautelares ¹	Instauração de PIC	Acordo NPP oferecido ²	Acordo NPP firmado
Territorial	Zona Sul/Barra	1ª PIP	786	41	0	35	2
		2ª PIP	776	33	0	10	2
	Botafogo/Copacabana	1ª PIP	564	58	0	9	0
		2ª PIP	551	81	1	0	1
	Centro/Zona Portuária	1ª PIP	166	1	0	0	0
		2ª PIP	651	10	0	11	3
		3ª PIP	599	9	0	0	1
	Méier/Tijuca	1ª PIP	329	10	0	19	0
		2ª PIP	327	15	0	21	5
		3ª PIP	309	14	0	26	7
		4ª PIP	327	7	0	9	0
	Ilha/Bonsucesso	1ª PIP	347	11	0	9	0
		2ª PIP	310	22	0	2	0
	Penha/Irajá	1ª PIP	641	9	1	2	0
		2ª PIP	634	3	0	0	0
		3ª PIP	591	12	0	3	0
	Madureira/Jacarepaguá	1ª PIP	418	15	0	1	0
		2ª PIP	411	2	0	0	0
		3ª PIP	429	19	0	0	0
	Bangu/Campo Grande	1ª PIP	532	9	0	0	9
2ª PIP		568	51	2	39	7	
3ª PIP		503	9	2	10	0	
Santa Cruz	1ª PIP	565	15	0	2	0	
	2ª PIP	535	3	0	0	0	
Especializada	Rio de Janeiro	1ª PIP	425	106	3	0	0
		2ª PIP	431	102	10	0	0
		3ª PIP	403	121	0	12	0
		4ª PIP	390	57	0	6	0
Violência contra mulher	Área Centro	1ª Centro	1737	22	0	0	0
		2ª Centro	1755	4	0	0	0
	Área Oeste/Jacarepaguá	1ª Oeste	2183	69	0	0	0
		2ª Oeste	2130	57	0	0	0

Fonte: Elaborado pela GADG/MPRJ com base em informações do sistema MGP/MPRJ, acessado em 01/07/2022.

¹ Requerimentos de medidas cautelares por iniciativa do MP.

² Acordo de não persecução penal.

Atividades das PIPs – Núcleo Rio de Janeiro

A presente seção busca medir as atividades ministeriais exercidas pelas Promotorias de Justiça de Investigação Penal do **Núcleo Rio de Janeiro**. Para tanto, são expostas tabelas que contêm o quantitativo de inquéritos policiais recebidos e os números absolutos das atividades realizadas no âmbito das PIPs em 2022, que por sua vez estão agrupadas por área de atuação.

Período: Jan/22 a Jun/22

Família	Área de atuação	PIP	Denúncias oferecidas				Arquivamentos promovidos			
			Total	Inquéritos iniciados			Total	Inquéritos iniciados		
				Antes de 2019	Entre 2019 e Fev-20	A partir de Mar-20		Antes de 2019	Entre 2019 e Fev-20	A partir de Mar-20
Territorial	Zona Sul/Barra	1ª PIP	241	41	12	188	413	335	30	48
		2ª PIP	134	19	11	104	396	282	42	72
	Botafogo/Copacabana	1ª PIP	190	20	17	153	86	43	5	38
		2ª PIP	105	18	4	83	422	336	13	73
	Centro/Zona Portuária	1ª PIP	7	3	2	2	1076	497	43	536
		2ª PIP	289	99	38	152	711	382	48	281
		3ª PIP	33	6	2	25	639	569	20	50
	Méier/Tijuca	1ª PIP	33	0	1	32	217	190	8	19
		2ª PIP	112	22	20	70	409	337	30	42
		3ª PIP	75	7	6	62	226	157	23	46
		4ª PIP	85	16	9	60	537	465	30	42
	Ilha/Bonsucesso	1ª PIP	290	143	45	102	543	428	51	64
		2ª PIP	66	16	4	46	589	522	23	44
	Penha/Irajá	1ª PIP	48	4	1	43	375	272	17	86
		2ª PIP	47	10	19	18	575	310	75	190
		3ª PIP	48	3	4	41	124	84	8	32
	Madureira/Jacarepaguá	1ª PIP	100	11	9	80	158	95	22	41
		2ª PIP	90	12	15	63	863	696	90	77
		3ª PIP	52	8	8	36	539	455	32	52
	Bangu/Campo Grande	1ª PIP	209	46	16	147	918	770	63	85
2ª PIP		192	68	50	74	1064	815	121	128	
3ª PIP		136	24	9	103	1259	1146	29	84	
Santa Cruz	1ª PIP	65	8	0	57	174	95	7	72	
	2ª PIP	98	42	7	49	1293	1153	70	70	
Especializada	Rio de Janeiro	1ª PIP	11	1	1	9	255	204	26	25
		2ª PIP	15	5	2	8	171	80	18	73
		3ª PIP	99	3	4	92	279	146	45	88
		4ª PIP	27	1	3	23	101	39	7	55
Violência contra mulher	Área Centro	1ª Centro	540	3	1	536	290	15	14	261
		2ª Centro	830	2	13	815	264	13	10	241
	Área Oeste/Jacarepaguá	1ª Oeste	728	28	25	675	1273	223	386	664
		2ª Oeste	381	20	2	359	694	256	176	262

Fonte: Elaborado pela GADG/MPRJ com base em informações do sistema MGP/MPRJ, acessado em 01/07/2022.

Atividades das PIPs – Núcleo Niterói/São Gonçalo

A presente seção busca medir as atividades ministeriais exercidas pelas Promotorias de Justiça de Investigação Penal do **Núcleo Niterói/São Gonçalo**. Para tanto, são expostas tabelas que contêm o quantitativo de inquéritos policiais recebidos e os números absolutos das atividades realizadas no âmbito das PIPs em 2022, que por sua vez estão agrupadas por área de atuação.

De Janeiro/22 a Junho/22, a média de atividades por PIP do Núcleo Niterói/São Gonçalo foi de:

451 novos inquéritos	16 medidas cautelares	1 instauração de PIC	24 acordo NPP oferecidos	1 acordo NPP firmados
-----------------------------------	------------------------------------	-----------------------------------	---------------------------------------	------------------------------------

Período: Jan/22 a Jun/22

Família	Área de atuação	PIP	Novos inquéritos	Medidas cautelares ¹	Instauração de PIC	Acordo NPP oferecido ²	Acordo NPP firmado
Territorial	Niterói	1ª PIP	513	33	0	94	0
		2ª PIP	483	19	0	50	0
	São Gonçalo	1ª PIP	369	2	1	3	4
		2ª PIP	410	29	3	50	0
		3ª PIP	371	8	1	2	0
Especializada	Niterói/São Gonçalo	1ª PIP	150	38	0	9	0
		2ª PIP	169	7	0	4	1
Violência contra mulher	Área Niterói	VD Niterói	845	9	0	0	0
	Área São Gonçalo	VD S. Gonçalo	746	1	0	0	0

Período: Jan/22 a Jun/22

Família	Área de atuação	PIP	Denúncias oferecidas				Arquivamentos promovidos			
			Total	Inquéritos iniciados			Total	Inquéritos iniciados		
				Antes de 2019	Entre 2019 e Fev-20	A partir de Mar-20		Antes de 2019	Entre 2019 e Fev-20	A partir de Mar-20
Territorial	Niterói	1ª PIP	137	19	19	99	460	341	39	80
		2ª PIP	97	23	12	62	282	176	43	63
	São Gonçalo	1ª PIP	108	17	20	71	613	525	29	59
		2ª PIP	155	58	15	82	326	257	22	47
		3ª PIP	83	14	4	65	299	230	11	58
Especializada	Niterói/São Gonçalo	1ª PIP	16	2	1	13	60	28	13	19
		2ª PIP	60	32	8	20	96	74	4	18
Violência contra mulher	Área Niterói	VD Niterói	237	47	3	187	368	193	34	141
	Área São Gonçalo	VD S. Gonçalo	784	62	167	555	1006	517	225	264

Fonte: Elaborado pela GADG/MPRJ com base em informações do sistema MGP/MPRJ, acessado em 01/07/2022.

¹ Requerimentos de medidas cautelares por iniciativa do MP.

² Acordo de não persecução penal.

Atividades das PIPs – Núcleo Duque de Caxias/Nova Iguaçu

A presente seção busca medir as atividades ministeriais exercidas pelas Promotorias de Justiça de Investigação Penal do **Núcleo Duque de Caxias/Nova Iguaçu**. Para tanto, são expostas tabelas que contêm o quantitativo de inquéritos policiais recebidos e os números absolutos das atividades realizadas no âmbito das PIPs em 2022, que por sua vez estão agrupadas por área de atuação.

De Janeiro/22 a Junho/22, a média de atividades por PIP do Núcleo Duque de Caxias/Nova Iguaçu foi de:

613 novos inquéritos	26 medidas cautelares	0 instauração de PIC	7 acordo NPP oferecidos	1 acordo NPP firmados
-----------------------------------	------------------------------------	-----------------------------------	--------------------------------------	------------------------------------

Período: Jan/22 a Jun/22

Família	Área de atuação	PIP	Novos inquéritos	Medidas cautelares ¹	Instauração de PIC	Acordo NPP oferecido ²	Acordo NPP firmado
Territorial	Duque de Caxias	1ª PIP	563	3	0	0	0
		2ª PIP	624	6	2	28	0
		3ª PIP	574	3	1	17	0
		4ª PIP	572	15	0	0	8
		5ª PIP	561	6	0	2	0
	Nova Iguaçu	1ª PIP	357	6	0	1	0
		2ª PIP	370	3	0	24	0
		3ª PIP	367	6	0	15	0
4ª PIP		416	28	0	3	0	
Especializada	D. Caxias/N. Iguaçu	1ª PIP	334	41	1	0	0
		2ª PIP	343	55	0	11	0
Violência contra mulher	Área Duque de Caxias	1ª Caxias	1071	72	0	0	0
		2ª Caxias	1125	67	1	0	0
	Área Nova Iguaçu	N. Iguaçu	1309	49	0	0	0

Período: Jan/22 a Jun/22

Família	Área de atuação	PIP	Denúncias oferecidas				Arquivamentos promovidos			
			Total	Inquéritos iniciados			Total	Inquéritos iniciados		
				Antes de 2019	Entre 2019 e Fev-20	A partir de Mar-20		Antes de 2019	Entre 2019 e Fev-20	A partir de Mar-20
Territorial	Duque de Caxias	1ª PIP	51	6	6	39	246	28	27	191
		2ª PIP	115	20	3	92	228	147	5	76
		3ª PIP	72	10	7	55	366	184	58	124
		4ª PIP	143	20	18	105	419	85	132	202
		5ª PIP	64	2	4	58	226	112	17	97
	Nova Iguaçu	1ª PIP	69	5	0	64	180	109	7	64
		2ª PIP	100	0	2	98	206	10	42	154
		3ª PIP	145	22	12	111	1516	1257	139	120
Especializada	D. Caxias/N. Iguaçu	4ª PIP	88	2	2	84	211	21	33	157
		1ª PIP	45	1	3	41	23	3	0	20
Violência contra mulher	Área Duque de Caxias	2ª PIP	64	7	9	48	58	27	5	26
		1ª Caxias	704	10	38	656	451	37	42	372
Área Nova Iguaçu	2ª Caxias	536	28	56	452	614	148	158	308	
	N. Iguaçu	476	15	54	407	421	16	139	266	

Fonte: Elaborado pela GADG/MPRJ com base em informações do sistema MGP/MPRJ, acessado em 01/07/2022.

¹ Requerimentos de medidas cautelares por iniciativa do MP.

² Acordo de não persecução penal.

Atividades das PIPs – Extranúcleo

A presente seção busca medir as atividades ministeriais exercidas pelas Promotorias de Justiça de Investigação Penal **fora da Região Metropolitana**. Para tanto, são expostas tabelas que contêm o quantitativo de inquéritos policiais recebidos e os números absolutos das atividades realizadas no âmbito das PIPs em 2022, que por sua vez estão agrupadas por área de atuação.

De Janeiro/22 a Junho/22, a média de atividades das PIP fora da Região Metropolitana foi de:

783 novos inquéritos	17 medidas cautelares	1 instauração de PIC	14 acordo NPP oferecidos	3 acordo NPP firmados
-----------------------------------	------------------------------------	-----------------------------------	---------------------------------------	------------------------------------

Período: Jan/22 a Jun/22

Família	Área de atuação	PIP	Novos inquéritos	Medidas cautelares ¹	Instauração de PIC	Acordo NPP oferecido ²	Acordo NPP firmado
Extranúcleo	Barra Mansa	PIP - Barra Mansa	699	49	0	1	0
	Cabo Frio	PIP - Cabo Frio	339	10	0	2	0
	Campos	1ª PIP	706	18	1	2	0
		2ª PIP	648	13	1	0	1
	Itaboraí	PIP - Itaboraí	469	9	0	7	0
	Itaguaí	PIP - Itaguaí	412	8	1	0	1
	Macaé	PIP - Macaé	1417	0	3	27	0
	Nova Friburgo	PIP - Nova Friburgo	1195	3	6	9	29
	Petrópolis	PIP - Petrópolis	1040	27	0	61	1
	Volta Redonda	PIP - Volta Redonda	907	29	0	30	0

Período: Jan/22 a Jun/22

Família	Área de atuação	PIP	Denúncias oferecidas				Arquivamentos promovidos			
			Total	Inquéritos iniciados			Total	Inquéritos iniciados		
				Antes de 2019	Entre 2019 e Fev-20	A partir de Mar-20		Antes de 2019	Entre 2019 e Fev-20	A partir de Mar-20
Extranúcleo	Barra Mansa	PIP - Barra Mansa	238	6	12	220	122	54	15	53
	Cabo Frio	PIP - Cabo Frio	65	4	5	56	95	14	11	70
	Campos	1ª PIP	214	25	0	189	257	211	8	38
		2ª PIP	163	20	8	135	558	501	23	34
	Itaboraí	PIP - Itaboraí	70	15	7	48	1147	1102	16	29
	Itaguaí	PIP - Itaguaí	162	19	12	131	521	344	38	139
	Macaé	PIP - Macaé	99	27	0	72	1015	821	42	152
	Nova Friburgo	PIP - Nova Friburgo	157	68	20	69	1715	1126	239	350
	Petrópolis	PIP - Petrópolis	264	12	11	241	546	209	40	297
	Volta Redonda	PIP - Volta Redonda	219	24	9	186	369	185	25	159

Fonte: Elaborado pela GADG/MPRJ com base em informações do sistema MGP/MPRJ, acessado em 01/07/2022.

¹ Requerimentos de medidas cautelares por iniciativa do MP.

² Acordo de não persecução penal.

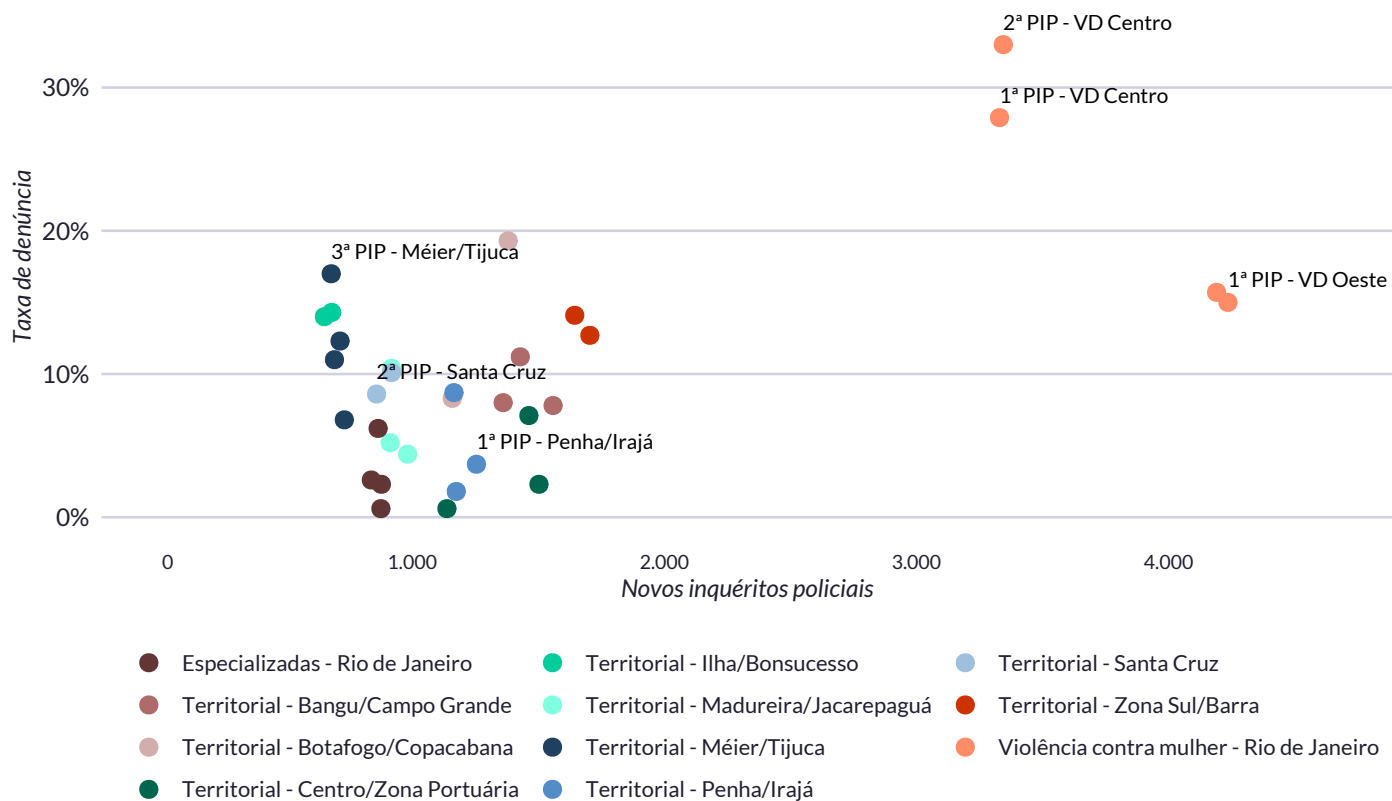
Resultados das PIPs – Núcleo Rio de Janeiro

Além dos números absolutos revelados anteriormente, é fundamental observar como esses números se comportam em face dos **indicadores de resultado** já apresentados. Para isso, a próxima tabela apresenta o número de novos inquéritos, bem como as taxas de denúncia e de arquivamento, por Promotoria de Justiça. Valores em **vermelho** e em **azul** indicam, respectivamente, taxas **abaixo** e **acima** da média do conjunto de Promotorias.

Área de atuação	PIP	Período: Jun/21 a Jun/22		
		Novos inquéritos	Taxa de denúncia	Taxa de arquivamento
Zona Sul/Barra	1ª PIP	1.644	14,1%	3,8%
	2ª PIP	1.704	12,7%	7,5%
Botafogo/Copacabana	1ª PIP	1.380	19,3%	6,3%
	2ª PIP	1.158	8,3%	7,0%
Centro/Zona Portuária	1ª PIP	1.137	0,6%	61,7%
	2ª PIP	1.462	7,1%	14,8%
	3ª PIP	1.502	2,3%	3,6%
Méier/Tijuca	1ª PIP	730	6,8%	5,1%
	2ª PIP	713	12,3%	6,2%
	3ª PIP	678	17,0%	9,1%
	4ª PIP	691	11,0%	5,9%
Ilha/Bonsucesso	1ª PIP	680	14,3%	7,2%
	2ª PIP	651	14,0%	8,3%
Penha/Irajá	1ª PIP	1.254	3,7%	7,7%
	2ª PIP	1.174	1,8%	14,9%
	3ª PIP	1.165	8,7%	4,4%
Madureira/Jacarepaguá	1ª PIP	917	10,4%	5,7%
	2ª PIP	912	5,2%	5,2%
	3ª PIP	981	4,4%	4,6%
Bangu/Campo Grande	1ª PIP	1.428	11,2%	10,4%
	2ª PIP	1.558	7,8%	10,8%
	3ª PIP	1.360	8,0%	9,2%
Santa Cruz	1ª PIP	917	10,1%	7,2%
	2ª PIP	858	8,6%	10,7%
Especializadas	1ª PIP	875	0,6%	2,3%
	2ª PIP	877	2,3%	9,5%
	3ª PIP	864	6,2%	6,8%
	4ª PIP	837	2,6%	5,9%
Violência contra mulher	1ª Centro	3.329	27,9%	10,8%
	2ª Centro	3.344	33,0%	8,3%
	1ª Oeste	4.235	15,0%	8,2%
	2ª Oeste	4.190	15,7%	10,0%

Resultados das PIPs – Núcleo Rio de Janeiro

Em complemento à tabela, o gráfico abaixo informa acerca da relação entre os novos inquéritos das PIPs e as taxas de denúncia. Cada ponto colorido representa uma das PIPs mencionadas acima, e as cores dizem respeito à família da qual o órgão faz parte, considerando o redimensionamento institucional. O eixo horizontal retrata o número de novos inquéritos policiais recebidos pelo órgão no período analisado, enquanto o eixo vertical, a taxa de denúncia apresentada. Quando os pontos estão mais próximos na horizontal, depreende-se que as promotorias marcadas receberam um quantitativo similar de novos inquéritos; já quando estão mais dispersos, depreende-se que os números de entrada de novos inquéritos foram mais díspares. A lógica se repete no eixo vertical. Os pontos em alturas semelhantes apresentam taxas de denúncias parecidas; já as marcações em alturas mais desniveladas, taxas de denúncias mais desiguais.



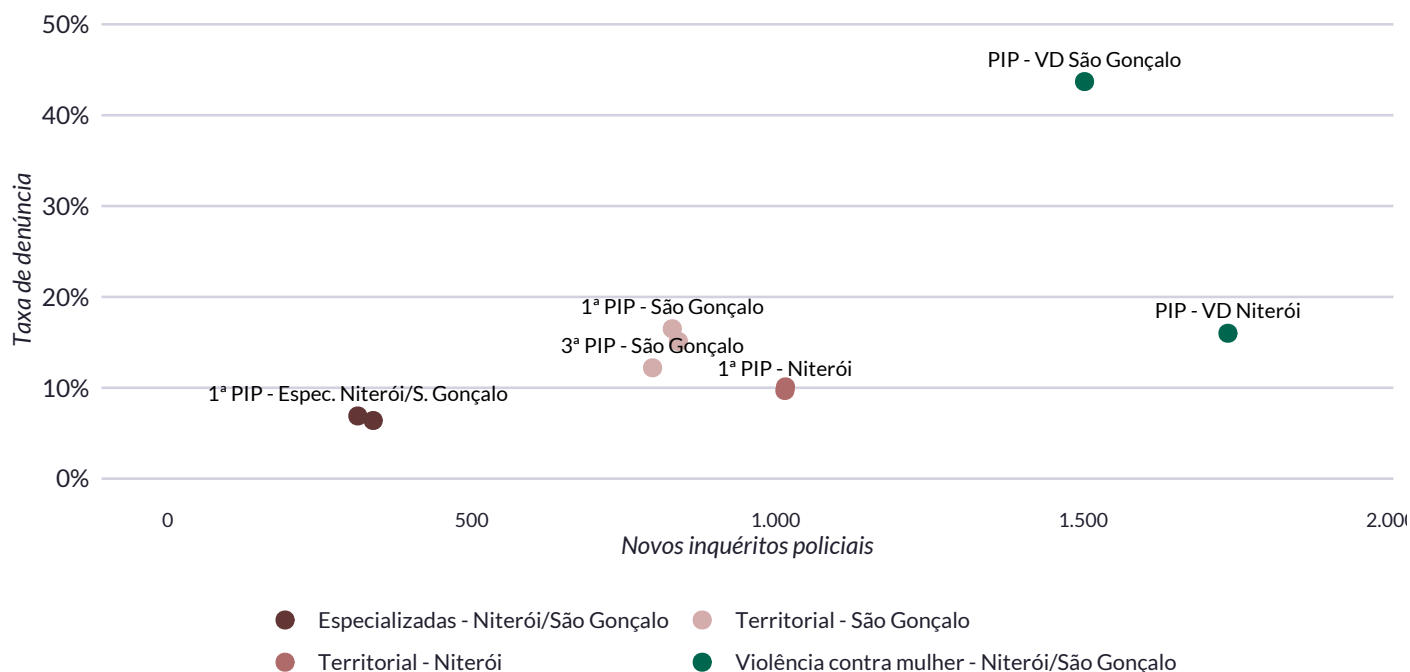
Fonte: Elaborado pela GADG/MPRJ com base em informações do sistema MGP/MPRJ, acessado em 01/07/2022.

Resultados das PIPs – Núcleo Niterói/São Gonçalo

Além dos números absolutos revelados anteriormente, é fundamental observar como esses números se comportam em face dos **indicadores de resultado** já apresentados. Para isso, a próxima tabela apresenta o número de novos inquéritos, bem como as taxas de denúncia e de arquivamento, por Promotoria de Justiça. Valores em **vermelho** e em **azul** indicam, respectivamente, taxas **abaixo** e **acima** da média do conjunto de Promotorias.

Área de atuação	PIP	Período: Jun/21 a Jun/22		
		Novos inquéritos	Taxa de denúncia	Taxa de arquivamento
São Gonçalo	1ª PIP	832	16,5%	12,6%
	2ª PIP	842	15,1%	9,9%
	3ª PIP	800	12,2%	12,4%
Niterói	1ª PIP	1.015	9,7%	7,7%
	2ª PIP	1.016	10,1%	5,6%
Especializadas	1ª PIP	321	6,9%	4,0%
	2ª PIP	346	6,4%	5,5%
Violência contra mulher	VD Niterói	1.735	16,0%	9,6%
	VD S. Gonçalo	1.502	43,7%	15,7%

Em complemento à tabela, o gráfico abaixo informa acerca da relação entre os novos inquéritos das PIPs e as taxas de denúncia. Cada ponto colorido representa uma das PIPs mencionadas acima, e as cores dizem respeito à família da qual o órgão faz parte, considerando o redimensionamento institucional. O eixo horizontal retrata o número de novos inquéritos policiais recebidos pelo órgão no período analisado, enquanto o eixo vertical, a taxa de denúncia apresentada. Quando os pontos estão mais próximos na horizontal, depreende-se que as promotorias marcadas receberam um quantitativo similar de novos inquéritos; já quando estão mais dispersos, depreende-se que os números de entrada de novos inquéritos foram mais díspares. A lógica se repete no eixo vertical. Os pontos em alturas semelhantes apresentam taxas de denúncias parecidas; já as marcações em alturas mais desniveladas, taxas de denúncias mais desiguais.

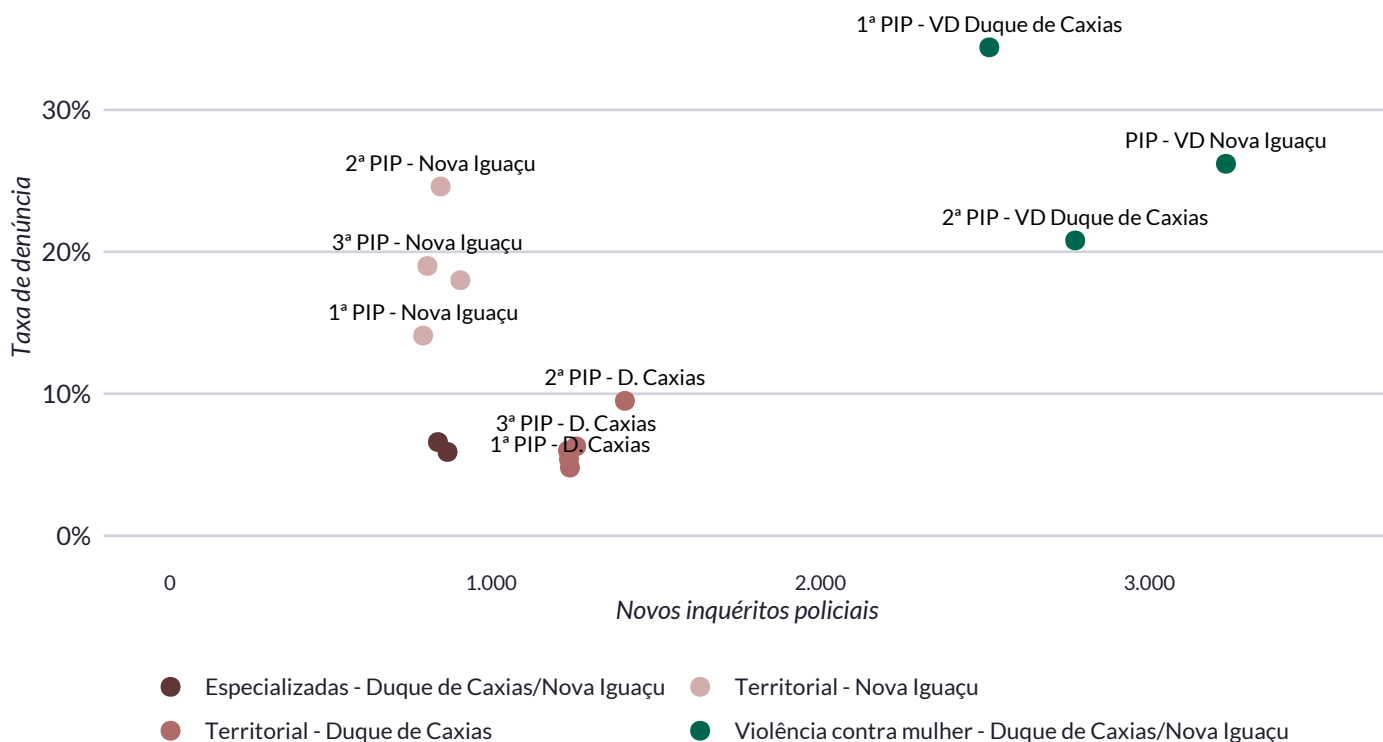


Fonte: Elaborado pela GADG/MPRJ com base em informações do sistema MGP/MPRJ, acessado em 01/07/2022.

Resultados das PIPs – Núcleo Duque de Caxias/Nova Iguaçu

Além dos números absolutos revelados anteriormente, é fundamental observar como esses números se comportam em face dos **indicadores de resultado** já apresentados. Para isso, a próxima tabela apresenta o número de novos inquéritos, bem como as taxas de denúncia e de arquivamento, por Promotoria de Justiça. Valores em **vermelho** e em **azul** indicam, respectivamente, taxas **abaixo** e **acima** da média do conjunto de Promotorias.

Área de atuação	PIP	Período: Jun/21 a Jun/22		
		Novos inquéritos	Taxa de denúncia	Taxa de arquivamento
Nova Iguaçu	1ª PIP	793	14,1%	10,1%
	2ª PIP	846	24,6%	29,0%
	3ª PIP	806	19,0%	15,4%
	4ª PIP	906	18,0%	24,6%
Duque de Caxias	1ª PIP	1.239	4,8%	19,1%
	2ª PIP	1.406	9,5%	6,4%
	3ª PIP	1.258	6,3%	12,5%
	4ª PIP	1.233	6,0%	17,8%
	5ª PIP	1.236	5,4%	9,5%
Especializadas	1ª PIP	867	5,9%	2,9%
	2ª PIP	838	6,6%	2,1%
Violência contra mulher	1ª Caxias	2.513	34,4%	9,6%
	2ª Caxias	2.774	20,8%	9,7%
	N. Iguaçu	3.232	26,2%	10,4%



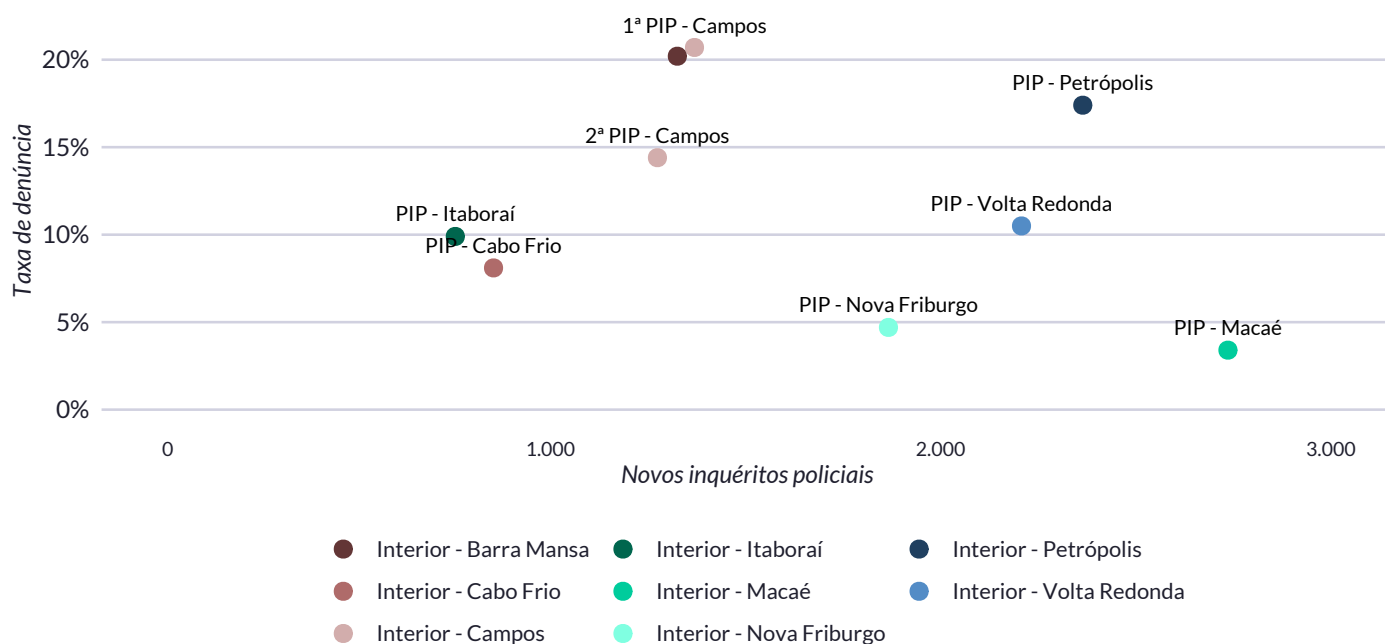
Fonte: Elaborado pela GADG/MPRJ com base em informações do sistema MGP/MPRJ, acessado em 01/07/2022.

Resultados das PIPs – Extranúcleo

Além dos números absolutos revelados anteriormente, é fundamental observar como esses números se comportam em face dos **indicadores de resultado** já apresentados. Para isso, a próxima tabela apresenta o número de novos inquiridos, bem como as taxas de denúncia e de arquivamento, por Promotoria de Justiça. Valores em **vermelho** e em **azul** indicam, respectivamente, taxas **abaixo** e **acima** da média do conjunto de Promotorias.

Área de atuação	PIP	Período: Jun/21 a Jun/22		
		Novos inquiridos	Taxa de denúncia	Taxa de arquivamento
Campos	1ª PIP	1.369	20,7%	3,3%
	2ª PIP	1.274	14,4%	2,1%
Barra Mansa	PIP - Barra Mansa	1.325	20,2%	5,8%
Cabo Frio	PIP - Cabo Frio	854	8,1%	8,2%
Itaboraí	PIP - Itaboraí	756	9,9%	5,2%
Itaguaí	PIP - Itaguaí	1.307	15,5%	30,5%
Macaé	PIP - Macaé	2.736	3,4%	8,0%
Nova Friburgo	PIP - Nova Friburgo	1.866	4,7%	13,3%
Petrópolis	PIP - Petrópolis	2.364	17,4%	20,7%
Volta Redonda	PIP - Volta Redonda	2.207	10,5%	9,3%

Em complemento à tabela, o gráfico abaixo informa acerca da relação entre os novos inquiridos das PIPs e as taxas de denúncia. Cada ponto colorido representa uma das PIPs mencionadas acima, e as cores dizem respeito à família da qual o órgão faz parte, considerando o redimensionamento institucional. O eixo horizontal retrata o número de novos inquiridos policiais recebidos pelo órgão no período analisado, enquanto o eixo vertical, a taxa de denúncia apresentada. Quando os pontos estão mais próximos na horizontal, depreende-se que as promotorias marcadas receberam um quantitativo similar de novos inquiridos; já quando estão mais dispersos, depreende-se que os números de entrada de novos inquiridos foram mais díspares. A lógica se repete no eixo vertical. Os pontos em alturas semelhantes apresentam taxas de denúncias parecidas; já as marcações em alturas mais desniveladas, taxas de denúncias mais desiguais.



Fonte: Elaborado pela GADG/MPRJ com base em informações do sistema MGP/MPRJ, acessado em 01/07/2022.

Atividades das Promotorias de Justiça Junto às Varas Criminais – Comarca do Rio de Janeiro

A análise individual dos indicadores possibilita acompanhar as atividades de cada promotoria, identificando bons exemplos e oportunidades de melhoria. Nesta etapa, o período de análise é de Janeiro a Junho de 2022. Estão contempladas as Promotorias de Justiça Junto às Varas Criminais da **Comarca do Rio de Janeiro**.

A primeira linha da tabela apresenta a média de cada métrica para as promotorias em questão. Dessa forma, é possível estabelecer parâmetros de comparação entre os números de cada órgão. As métricas apresentadas estão relacionadas ao volume total de trabalho e às atividades pré-processuais.

Período: Janeiro/22 a Junho/22

Promotoria	Métricas gerais		Métricas relacionadas à atividade pré-processual			
	Vistas abertas	Novos documentos	Denúncias	Arquivamentos	Medidas cautelares ¹	Requerimentos de prisão
Média	2667	282	99	16	0	2
PJ junto a 5ª Vara Criminal da Capital	2369	236	99	1	0	0
PJ junto a 11ª Vara Criminal da Capital	3421	284	96	0	0	1
PJ junto a 14ª Vara Criminal da Capital	2605	247	106	0	0	1
PJ junto a 16ª Vara Criminal da Capital	3030	261	121	2	0	16
PJ junto a 17ª Vara Criminal da Capital	2365	285	92	7	0	1
PJ junto a 19ª Vara Criminal da Capital	2849	241	77	6	0	7
PJ junto a 20ª Vara Criminal da Capital	2083	238	121	0	0	1
PJ junto a 21ª Vara Criminal da Capital	2931	301	100	2	0	0
PJ junto a 23ª Vara Criminal da Capital	2453	284	87	0	0	0
PJ junto a 26ª Vara Criminal da Capital	2896	306	82	8	0	2
PJ junto a 27ª Vara Criminal da Capital	2325	290	98	2	0	0
PJ junto a 28ª Vara Criminal da Capital	1920	289	127	0	0	0
PJ junto a 29ª Vara Criminal da Capital	2319	241	105	3	0	1
PJ junto a 31ª Vara Criminal da Capital	2674	250	82	7	0	1
PJ junto a 32ª Vara Criminal da Capital	2087	221	87	6	0	0
PJ junto a 33ª Vara Criminal da Capital	2976	264	121	3	0	0
PJ junto a 34ª Vara Criminal da Capital	2194	201	90	3	0	3
PJ junto a 35ª Vara Criminal da Capital	3433	266	123	8	2	0
PJ junto a 36ª Vara Criminal da Capital	2871	258	94	1	0	0
PJ junto a 37ª Vara Criminal da Capital	2949	244	172	13	1	0
PJ junto a 38ª Vara Criminal da Capital	2231	247	115	0	0	0
PJ junto a 39ª Vara Criminal da Capital	1603	265	96	6	0	0
PJ junto a 40ª Vara Criminal da Capital	2039	268	126	2	0	0
PJ junto a 41ª Vara Criminal da Capital	3223	329	104	2	0	0
PJ junto a 42ª Vara Criminal da Capital	2216	242	134	3	0	8
PJ junto a 43ª Vara Criminal da Capital	2537	248	100	23	0	0
1ª PJ junto a 1ª e a 2ª Varas Criminais de Bangu	3614	289	134	4	0	7
2ª PJ junto a 1ª e a 2ª Varas Criminais de Bangu	3336	332	127	1	0	0
PJ junto a 1ª Vara Criminal de Jacarepagua	3166	260	137	2	2	0
PJ junto a 2ª Vara Criminal de Jacarepagua	2660	300	130	8	0	1
1ª PJ Criminal de Santa Cruz	2794	377	61	228	3	0
2ª PJ Criminal de Santa Cruz	4624	1078	40	188	2	1
1ª PJ junto a 1ª Vara Criminal Especializada da Capital	1344	120	19	8	0	1
2ª PJ junto a 1ª Vara Criminal Especializada da Capital	1300	106	13	5	0	0
PJ junto a 1ª Vara Criminal de Madureira	3083	238	76	5	0	0
PJ junto a 2ª Vara Criminal de Madureira	3486	231	57	5	1	2

Fonte: Elaborado pela GADG/MPRJ com base em informações do sistema MGP/MPRJ, acessado em 01/07/2022.

¹ Requerimentos de medidas cautelares por iniciativa do MP.

Atividades das Promotorias de Justiça Junto às Varas Criminais – Comarca do Rio de Janeiro

Assim como na página anterior, o período de análise é de Janeiro a Junho de 2022, e estão contempladas as Promotorias de Justiça Junto às Varas Criminais da **Comarca do Rio de Janeiro**. Dessa vez, as métricas apresentadas na tabela estão relacionadas às atividades processuais, e na primeira linha é apresentada a média de cada métrica para as promotorias em questão. Dessa forma, é possível estabelecer parâmetros de comparação entre os números de cada órgão.

Período: Janeiro/22 a Junho/22

Promotoria	Métricas relacionadas à atividade processual					
	Manifestações	Despachos	Aditamentos de denúncia	Alegações finais	Recursos	Declínios de atribuição
Média	1072	1	4	97	69	33
PJ junto a 5ª Vara Criminal da Capital	1157	0	4	105	79	10
PJ junto a 11ª Vara Criminal da Capital	1808	0	2	85	48	8
PJ junto a 14ª Vara Criminal da Capital	1055	0	6	42	101	28
PJ junto a 16ª Vara Criminal da Capital	1145	0	0	163	54	35
PJ junto a 17ª Vara Criminal da Capital	1097	1	2	55	58	93
PJ junto a 19ª Vara Criminal da Capital	1194	0	4	77	128	73
PJ junto a 20ª Vara Criminal da Capital	1055	1	5	98	88	28
PJ junto a 21ª Vara Criminal da Capital	1194	0	9	102	104	92
PJ junto a 23ª Vara Criminal da Capital	835	3	0	119	47	24
PJ junto a 26ª Vara Criminal da Capital	1242	4	4	138	103	33
PJ junto a 27ª Vara Criminal da Capital	1192	0	6	78	105	8
PJ junto a 28ª Vara Criminal da Capital	788	0	3	89	30	15
PJ junto a 29ª Vara Criminal da Capital	901	0	4	142	35	11
PJ junto a 31ª Vara Criminal da Capital	1165	0	1	100	44	26
PJ junto a 32ª Vara Criminal da Capital	890	0	2	28	45	6
PJ junto a 33ª Vara Criminal da Capital	1242	0	3	92	53	5
PJ junto a 34ª Vara Criminal da Capital	914	0	5	131	101	26
PJ junto a 35ª Vara Criminal da Capital	1776	1	3	84	52	2
PJ junto a 36ª Vara Criminal da Capital	1198	0	5	92	134	17
PJ junto a 37ª Vara Criminal da Capital	1295	1	2	123	94	0
PJ junto a 38ª Vara Criminal da Capital	1065	0	3	81	37	59
PJ junto a 39ª Vara Criminal da Capital	849	0	2	55	31	19
PJ junto a 40ª Vara Criminal da Capital	461	0	5	128	38	43
PJ junto a 41ª Vara Criminal da Capital	1324	0	2	89	106	36
PJ junto a 42ª Vara Criminal da Capital	556	1	2	126	27	5
PJ junto a 43ª Vara Criminal da Capital	1145	0	14	136	57	10
1ª PJ junto a 1ª e a 2ª Varas Criminais de Bangu	1389	1	7	175	125	12
2ª PJ junto a 1ª e a 2ª Varas Criminais de Bangu	1502	1	2	103	62	134
PJ junto a 1ª Vara Criminal de Jacarepagua	988	0	5	92	79	2
PJ junto a 2ª Vara Criminal de Jacarepagua	985	0	7	139	120	43
1ª PJ Criminal de Santa Cruz	857	2	0	25	41	93
2ª PJ Criminal de Santa Cruz	1177	0	0	56	33	76
1ª PJ junto a 1ª Vara Criminal Especializada da Capital	621	3	1	62	14	7
2ª PJ junto a 1ª Vara Criminal Especializada da Capital	523	3	2	52	19	57
PJ junto a 1ª Vara Criminal de Madureira	938	0	14	117	80	32
PJ junto a 2ª Vara Criminal de Madureira	1085	0	0	103	102	23

Fonte: Elaborado pela GADG/MPRJ com base em informações do sistema MGP/MPRJ, acessado em 01/07/2022.

Atividades das Promotorias de Justiça Junto às Varas Criminais – Outras comarcas

A análise individual dos indicadores possibilita acompanhar as atividades de cada promotoria, identificando bons exemplos e oportunidades de melhoria. Nesta etapa, o período de análise é de Janeiro a Junho de 2022. Estão contempladas as Promotorias de Justiça Junto às Varas Criminais das **comarcas fora da Capital**.

A primeira linha da tabela apresenta a média de cada métrica para as promotorias em questão. Dessa forma, é possível estabelecer parâmetros de comparação entre os números de cada órgão. As métricas apresentadas estão relacionadas ao volume total de trabalho e às atividades pré-processuais.

Período: Janeiro/22 a Junho/22

Promotoria	Métricas gerais		Métricas relacionadas à atividade pré-processual			
	Vistas abertas	Novos documentos	Denúncias	Arquivamentos	Medidas cautelares ¹	Requerimentos de prisão
Média	1968	217	76	4	0	2
PJ junto a 1ª Vara Criminal de Niterói	2561	278	147	1	0	0
PJ junto a 2ª Vara Criminal de Niterói	3609	363	121	3	0	0
PJ junto a 3ª Vara Criminal de Niterói	1171	59	9	0	0	0
PJ junto a 4ª Vara Criminal de Niterói	3661	343	121	7	1	0
PJ junto a 1ª Vara Criminal de São Gonçalo	2613	281	95	6	0	3
PJ junto a 2ª Vara Criminal de São Gonçalo	2075	230	98	0	0	0
PJ junto a 3ª Vara Criminal de São Gonçalo	2563	264	95	0	0	5
1ª PJ junto a 4ª Vara Criminal de São Gonçalo	639	37	4	1	0	3
2ª PJ junto a 4ª Vara Criminal de São Gonçalo	720	39	5	0	0	0
PJ junto a 5ª Vara Criminal de São Gonçalo	2818	237	89	1	0	13
PJ junto a 1ª Vara Criminal de Duque de Caxias	2330	280	65	3	0	11
PJ junto a 2ª Vara Criminal de Duque de Caxias	2691	234	99	0	0	0
PJ junto a 3ª Vara Criminal de Duque de Caxias	3084	380	79	3	0	0
1ª PJ junto a 4ª Vara Criminal de Duque de Caxias	452	27	3	0	0	0
2ª PJ junto a 4ª Vara Criminal de Duque de Caxias	588	18	4	0	0	1
PJ junto a 1ª Vara Criminal de Nova Iguaçu	2783	427	127	8	0	13
PJ junto a 2ª Vara Criminal de Nova Iguaçu	2017	340	93	6	0	1
1ª PJ junto a 4ª Vara Criminal de Nova Iguaçu	278	13	4	1	0	0
2ª PJ junto a 4ª Vara Criminal de Nova Iguaçu	384	32	4	0	0	1
PJ junto a 7ª Vara Criminal de Nova Iguaçu	1363	192	102	3	0	3
1ª PJ junto a 1ª Vara Criminal de São João de Meriti	1086	94	55	0	0	0
2ª PJ junto a 1ª Vara Criminal de São João de Meriti	1151	84	40	1	0	1
PJ junto a 2ª Vara Criminal de São João de Meriti	2184	212	71	0	0	1
1ª PJ junto as Varas Criminais de Belford Roxo	1515	164	58	4	1	0
2ª PJ junto as Varas Criminais de Belford Roxo	2518	213	46	0	0	0
PJ junto a 1ª Vara Criminal de Nilópolis	1922	148	57	1	0	0
PJ junto a 1ª Vara Criminal de Petrópolis	3526	274	168	2	0	6
PJ junto a 2ª Vara Criminal de Petrópolis	1515	235	165	25	1	0
1ª PJ junto a 1ª Vara Criminal de Campos dos Goytacazes	1731	314	10	5	0	1
2ª PJ junto a 1ª Vara Criminal de Campos dos Goytacazes	1624	227	8	0	0	0
PJ junto a 2ª Vara Criminal de Campos dos Goytacazes	3627	499	175	18	1	1
PJ junto a 3ª Vara Criminal de Campos dos Goytacazes	2174	414	229	35	0	0

Fonte: Elaborado pela GADG/MPRJ com base em informações do sistema MGP/MPRJ, acessado em 01/07/2022.

¹Requerimentos de medidas cautelares por iniciativa do MP.

Atividades das Promotorias de Justiça Junto às Varas Criminais – Outras comarcas

Assim como na página anterior, o período de análise é de Janeiro a Junho de 2022, e estão contempladas as Promotorias de Justiça Junto às Varas Criminais das demais comarcas. Dessa vez, as métricas apresentadas na tabela estão relacionadas às atividades processuais, e na primeira linha é apresentada a média de cada métrica para as promotorias em questão. Dessa forma, é possível estabelecer parâmetros de comparação entre os números de cada órgão.

Período: Janeiro/22 a Junho/22

Promotoria	Métricas relacionadas à atividade processual					
	Manifestações	Despachos	Aditamentos de denúncia	Alegações finais	Recursos	Declínios de atribuição
Média	759	17	3	87	79	14
PJ junto a 1ª Vara Criminal de Niterói	944	1	8	161	158	30
PJ junto a 2ª Vara Criminal de Niterói	1558	2	1	185	74	0
PJ junto a 3ª Vara Criminal de Niterói	508	0	4	20	42	1
PJ junto a 4ª Vara Criminal de Niterói	1520	2	3	167	87	2
PJ junto a 1ª Vara Criminal de São Gonçalo	1005	1	8	125	145	8
PJ junto a 2ª Vara Criminal de São Gonçalo	877	0	5	72	78	2
PJ junto a 3ª Vara Criminal de São Gonçalo	1195	0	3	121	169	10
1ª PJ junto a 4ª Vara Criminal de São Gonçalo	282	0	1	14	14	5
2ª PJ junto a 4ª Vara Criminal de São Gonçalo	391	0	0	25	15	16
PJ junto a 5ª Vara Criminal de São Gonçalo	1232	0	5	94	82	2
PJ junto a 1ª Vara Criminal de Duque de Caxias	880	0	2	116	101	11
PJ junto a 2ª Vara Criminal de Duque de Caxias	914	1	5	179	136	4
PJ junto a 3ª Vara Criminal de Duque de Caxias	1182	0	3	194	100	38
1ª PJ junto a 4ª Vara Criminal de Duque de Caxias	282	0	1	7	14	1
2ª PJ junto a 4ª Vara Criminal de Duque de Caxias	228	0	1	9	6	3
PJ junto a 1ª Vara Criminal de Nova Iguaçu	962	7	10	60	136	71
PJ junto a 2ª Vara Criminal de Nova Iguaçu	740	1	1	36	51	4
1ª PJ junto a 4ª Vara Criminal de Nova Iguaçu	178	2	0	8	3	1
2ª PJ junto a 4ª Vara Criminal de Nova Iguaçu	183	0	2	10	5	2
PJ junto a 7ª Vara Criminal de Nova Iguaçu	537	4	0	90	127	1
1ª PJ junto a 1ª Vara Criminal de São João de Meriti	339	0	5	40	54	36
2ª PJ junto a 1ª Vara Criminal de São João de Meriti	474	0	1	37	34	18
PJ junto a 2ª Vara Criminal de São João de Meriti	970	0	1	119	134	2
1ª PJ junto as Varas Criminais de Belford Roxo	573	22	4	51	56	3
2ª PJ junto as Varas Criminais de Belford Roxo	807	1	7	79	85	117
PJ junto a 1ª Vara Criminal de Nilópolis	703	3	2	23	46	21
PJ junto a 1ª Vara Criminal de Petrópolis	1256	13	6	227	223	5
PJ junto a 2ª Vara Criminal de Petrópolis	471	0	4	75	99	13
1ª PJ junto a 1ª Vara Criminal de Campos dos Goytacazes	579	81	1	47	40	0
2ª PJ junto a 1ª Vara Criminal de Campos dos Goytacazes	563	94	1	74	45	3
PJ junto a 2ª Vara Criminal de Campos dos Goytacazes	1346	114	12	204	107	6
PJ junto a 3ª Vara Criminal de Campos dos Goytacazes	596	186	3	128	76	4

Fonte: Elaborado pela GADG/MPRJ com base em informações do sistema MGP/MPRJ, acessado em 01/07/2022.

Resultados das Promotorias de Justiça Junto às Varas Criminais – Comarca do Rio de Janeiro

A taxa de procedência pode ser analisada por promotoria e destrinchada nos outros diversos resultados. Nesse caso, foram analisadas as **denúncias oferecidas em autos de prisão em flagrantes** pelas Promotorias de Justiça Junto às Varas Criminais da Comarca do Rio de Janeiro. As cores apresentadas nas taxas têm por objetivo facilitar a compreensão dos valores que estão **abaixo da média** ou **acima da média**, com base nos dados do período analisado.

Órgão	Denúncias oferecidas em 2019	Até o dia 30/06/2022					
		Julgadas procedentes	Julgadas improcedentes	Extinção do processo	Suspensão do processo (Art. 366 CPP)	Aguardando sentença	Sem informação
PJ junto a 5ª Vara Criminal da Capital	220	88,1%	6,7%	3,0%	2,2%	34,3%	7,3%
PJ junto a 11ª Vara Criminal da Capital	214	66,9%	12,0%	7,0%	14,1%	31,1%	3,7%
PJ junto a 14ª Vara Criminal da Capital	217	63,7%	12,3%	8,4%	15,6%	11,8%	6,5%
PJ junto a 16ª Vara Criminal da Capital	212	73,2%	9,2%	7,8%	9,8%	23,9%	5,2%
PJ junto a 17ª Vara Criminal da Capital	220	80,5%	7,1%	5,2%	7,1%	24,9%	6,8%
PJ junto a 19ª Vara Criminal da Capital	219	92,5%	3,3%	3,3%	0,8%	41,2%	6,8%
PJ junto a 20ª Vara Criminal da Capital	217	81,5%	6,4%	2,9%	9,2%	14,4%	6,9%
PJ junto a 21ª Vara Criminal da Capital	227	63,0%	19,3%	9,6%	8,1%	38,6%	3,1%
PJ junto a 23ª Vara Criminal da Capital	215	80,0%	8,2%	6,5%	5,3%	18,3%	3,3%
PJ junto a 26ª Vara Criminal da Capital	221	77,1%	8,5%	10,2%	4,2%	44,9%	3,2%
PJ junto a 27ª Vara Criminal da Capital	207	86,4%	1,2%	2,4%	10,1%	15,1%	3,9%
PJ junto a 28ª Vara Criminal da Capital	200	84,3%	7,4%	7,4%	0,9%	43,5%	4,5%
PJ junto a 29ª Vara Criminal da Capital	200	73,5%	8,6%	3,7%	14,2%	15,2%	4,5%
PJ junto a 31ª Vara Criminal da Capital	201	70,3%	21,6%	3,6%	4,5%	41,6%	5,5%
PJ junto a 32ª Vara Criminal da Capital	208	70,4%	24,7%	4,9%	0,0%	58,0%	7,2%
PJ junto a 33ª Vara Criminal da Capital	202	68,3%	14,4%	13,2%	4,2%	16,1%	1,5%
PJ junto a 34ª Vara Criminal da Capital	225	81,9%	8,4%	2,4%	7,2%	23,9%	3,1%
PJ junto a 35ª Vara Criminal da Capital	211	61,7%	15,0%	10,5%	12,8%	35,4%	2,4%
PJ junto a 36ª Vara Criminal da Capital	216	69,1%	10,9%	6,3%	13,7%	15,5%	4,2%
PJ junto a 37ª Vara Criminal da Capital	217	55,8%	34,5%	7,1%	2,7%	44,1%	6,9%
PJ junto a 38ª Vara Criminal da Capital	197	73,8%	19,8%	3,2%	3,2%	32,6%	5,1%
PJ junto a 39ª Vara Criminal da Capital	222	85,1%	5,2%	3,0%	6,7%	38,5%	1,8%
PJ junto a 40ª Vara Criminal da Capital	220	65,0%	19,2%	8,9%	6,9%	4,7%	3,2%
PJ junto a 41ª Vara Criminal da Capital	229	76,9%	10,9%	5,8%	6,4%	28,4%	4,8%
PJ junto a 42ª Vara Criminal da Capital	219	72,9%	12,1%	6,5%	8,5%	7,4%	1,8%
PJ junto a 43ª Vara Criminal da Capital	212	65,7%	15,4%	5,3%	13,6%	17,2%	3,8%
1ª PJ junto a 1ª e a 2ª Varas Criminais de Bangu	340	82,3%	6,0%	9,3%	2,4%	22,0%	6,5%
2ª PJ junto a 1ª e a 2ª Varas Criminais de Bangu	316	71,8%	21,5%	6,7%	0,0%	31,3%	10,1%
PJ junto a 1ª Vara Criminal de Jacarepagua	246	66,9%	12,9%	18,4%	1,8%	31,2%	3,7%
PJ junto a 2ª Vara Criminal de Jacarepagua	219	73,3%	16,4%	8,9%	1,4%	29,5%	5,5%
1ª PJ Criminal de Santa Cruz	87	35,4%	10,8%	50,8%	3,1%	12,2%	14,9%
2ª PJ Criminal de Santa Cruz	132	25,3%	8,0%	62,1%	4,6%	17,1%	20,5%
PJ junto a 1ª Vara Criminal de Madureira	235	56,3%	28,7%	9,0%	6,0%	25,8%	4,3%
PJ junto a 2ª Vara Criminal de Madureira	242	69,5%	19,1%	9,9%	1,4%	37,1%	7,4%

Fonte: Elaborado pela GADG/MPRJ com base no cruzamento de informações do sistema MGP/MPRJ, acessado em 01/07/2022, com a consulta processual no site do Tribunal de Justiça do Estado do Rio de Janeiro (TJRJ).

A GADG informa que o sistema de consulta processual no site do Tribunal de Justiça do Estado do Rio de Janeiro (TJRJ) está sendo aprimorado e, portanto, a última atualização é referente ao dia 01/03/2022.

Resultados das Promotorias de Justiça Junto às Varas Criminais – Outras comarcas

A taxa de procedência pode ser analisada por promotoria e destrinchada nos outros diversos resultados. Nesse caso, foram analisadas as **denúncias oferecidas em autos de prisão em flagrantes** pelas Promotorias de Justiça Junto às Varas Criminais das comarcas fora da capital. As cores apresentadas nas taxas têm por objetivo facilitar a compreensão dos valores que estão **abaixo da média** ou **acima da média**, com base nos dados do período analisado.

Órgão	Denúncias oferecidas em 2019	Até o dia 30/06/2022					
		Julgadas procedentes	Julgadas improcedentes	Extinção do processo	Suspensão do processo (Art. 366 CPP)	Aguardando sentença	Sem informação
PJ junto a 1ª Vara Criminal de Niterói	224	80,8%	4,5%	6,1%	8,6%	10,0%	1,8%
PJ junto a 2ª Vara Criminal de Niterói	245	74,9%	8,8%	10,5%	5,8%	25,3%	6,5%
PJ junto a 3ª Vara Criminal de Niterói	7	66,7%	33,3%	0,0%	0,0%	57,1%	0,0%
PJ junto a 4ª Vara Criminal de Niterói	258	83,9%	5,4%	8,1%	2,7%	25,6%	3,1%
PJ junto a 1ª Vara Criminal de São Gonçalo	226	79,8%	7,5%	8,5%	4,2%	3,2%	2,7%
PJ junto a 2ª Vara Criminal de São Gonçalo	221	62,1%	19,7%	8,3%	9,8%	35,6%	7,2%
PJ junto a 3ª Vara Criminal de São Gonçalo	241	75,7%	13,1%	5,0%	6,3%	4,7%	3,3%
1ª PJ junto a 4ª Vara Criminal de São Gonçalo	1	0,0%	0,0%	0,0%	0,0%	0,0%	100,0%
2ª PJ junto a 4ª Vara Criminal de São Gonçalo	2	50,0%	50,0%	0,0%	0,0%	0,0%	0,0%
PJ junto a 5ª Vara Criminal de São Gonçalo	226	69,2%	16,5%	11,0%	3,3%	15,3%	4,9%
PJ junto a 1ª Vara Criminal de Duque de Caxias	277	82,7%	8,9%	5,6%	2,8%	33,7%	2,5%
PJ junto a 2ª Vara Criminal de Duque de Caxias	254	91,2%	4,7%	3,1%	1,0%	21,5%	3,1%
PJ junto a 3ª Vara Criminal de Duque de Caxias	244	88,0%	4,7%	7,3%	0,0%	34,5%	6,1%
1ª PJ junto a 4ª Vara Criminal de Duque de Caxias	5	100,0%	0,0%	0,0%	0,0%	80,0%	0,0%
2ª PJ junto a 4ª Vara Criminal de Duque de Caxias	8	0,0%	0,0%	100,0%	0,0%	87,5%	0,0%
PJ junto a 1ª Vara Criminal de Nova Iguaçu	354	83,6%	6,7%	8,2%	1,5%	44,0%	1,7%
PJ junto a 2ª Vara Criminal de Nova Iguaçu	351	66,7%	24,7%	8,6%	0,0%	38,7%	8,0%
1ª PJ junto a 4ª Vara Criminal de Nova Iguaçu	6	0,0%	100,0%	0,0%	0,0%	75,0%	33,3%
2ª PJ junto a 4ª Vara Criminal de Nova Iguaçu	5	100,0%	0,0%	0,0%	0,0%	60,0%	0,0%
PJ junto a 7ª Vara Criminal de Nova Iguaçu	241	66,7%	27,1%	5,2%	1,0%	18,3%	2,5%
1ª PJ junto a 1ª Vara Criminal de São João de Meriti	115	80,3%	12,7%	7,0%	0,0%	34,3%	6,1%
2ª PJ junto a 1ª Vara Criminal de São João de Meriti	134	87,8%	8,5%	3,7%	0,0%	32,2%	9,7%
PJ junto a 2ª Vara Criminal de São João de Meriti	246	91,1%	7,1%	1,2%	0,6%	28,7%	3,7%
1ª PJ junto as Varas Criminais de Belford Roxo	135	88,7%	9,9%	1,4%	0,0%	45,0%	4,4%
2ª PJ junto as Varas Criminais de Belford Roxo	179	88,3%	7,8%	2,9%	1,0%	41,8%	1,1%
PJ junto a 1ª Vara Criminal de Nilópolis	149	68,8%	22,7%	5,5%	3,1%	11,1%	3,4%
PJ junto a 1ª Vara Criminal de Petrópolis	271	85,2%	6,6%	3,3%	4,9%	29,5%	4,8%
PJ junto a 2ª Vara Criminal de Petrópolis	275	80,0%	6,7%	7,3%	6,0%	40,7%	8,0%
1ª PJ junto a 1ª Vara Criminal de Campos dos Goytacazes	177	85,0%	15,0%	0,0%	0,0%	48,7%	78,0%
2ª PJ junto a 1ª Vara Criminal de Campos dos Goytacazes	158	83,3%	16,7%	0,0%	0,0%	57,1%	91,1%
PJ junto a 2ª Vara Criminal de Campos dos Goytacazes	284	100,0%	0,0%	0,0%	0,0%	83,3%	91,5%
PJ junto a 3ª Vara Criminal de Campos dos Goytacazes	281	85,7%	0,0%	14,3%	0,0%	58,8%	94,0%

Fonte: Elaborado pela GADG/MPRJ com base no cruzamento de informações do sistema MGP/MPRJ, acessado em 01/07/2022, com a consulta processual no site do Tribunal de Justiça do Estado do Rio de Janeiro (TJRJ).

A GADG informa que o sistema de consulta processual no site do Tribunal de Justiça do Estado do Rio de Janeiro (TJRJ) está sendo aprimorado e, portanto, a última atualização é referente ao dia 01/03/2022.

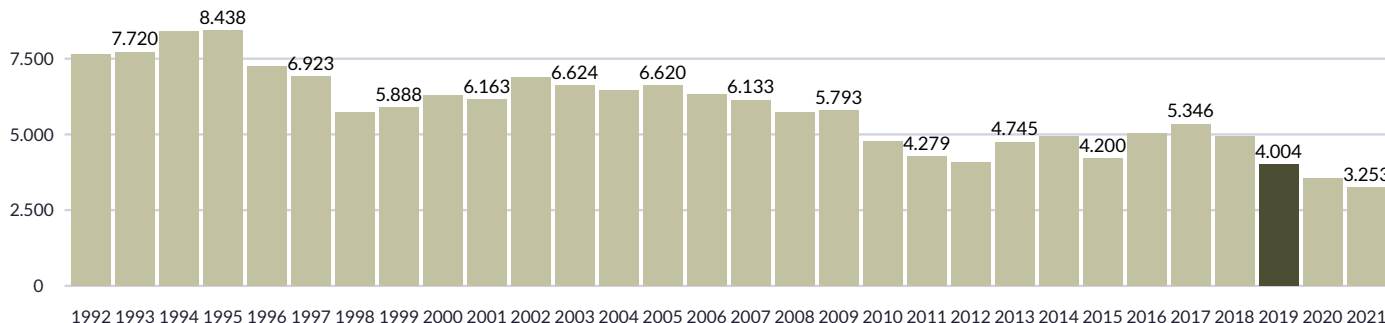
SEÇÃO:
VISÃO ESPECÍFICA
ANÁLISE DOS CASOS DE HOMICÍDIO DOLOSO



Homicídio doloso – O problema a ser enfrentado

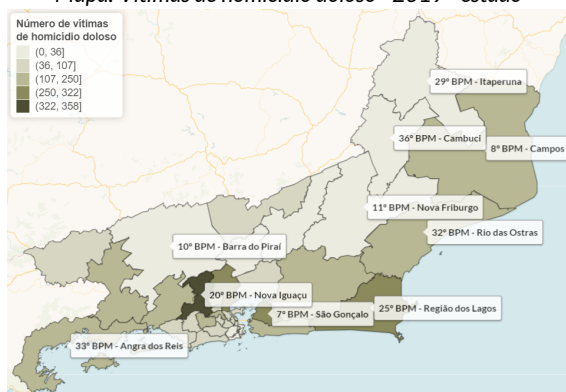
Conforme mencionado na dinâmica criminal, o **diagnóstico individual pelo tipo penal** permite o aprofundamento em determinado assunto e auxilia o MPRJ a desenvolver estratégias para combater a criminalidade em suas particularidades. Para o primeiro estudo, foi selecionado o **homicídio doloso**, visto que a vida é um dos principais bens jurídicos tutelados pelo Estado. Foi definido o ano de 2019 para a análise, com base em estudos já apresentados que apontam para importância dos dois primeiros anos no processo investigativo. Essa seção objetiva explorar a frequência desse delito no estado do Rio de Janeiro e a atuação ministerial nessa conjuntura, apresentando dados como **ocorrências, quantitativo de denúncias, taxas de finalização e procedência**.

Série histórica do número de vítimas de homicídio doloso no estado por ano

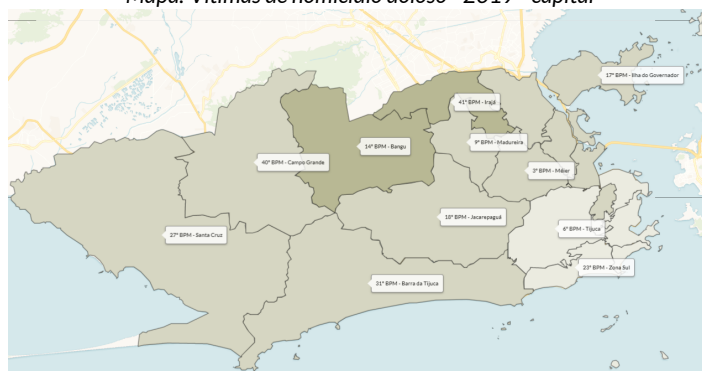


Os mapas que se seguem apresentam a distribuição territorial das vítimas de homicídio doloso no ano de 2019, no estado e na capital. As delimitações territoriais correspondem às Áreas Integradas de Segurança Pública (AISPs). As cores mais escuras representam as áreas com maior incidências de vítimas de homicídio.

Mapa: Vítimas de homicídio doloso - 2019 - estado

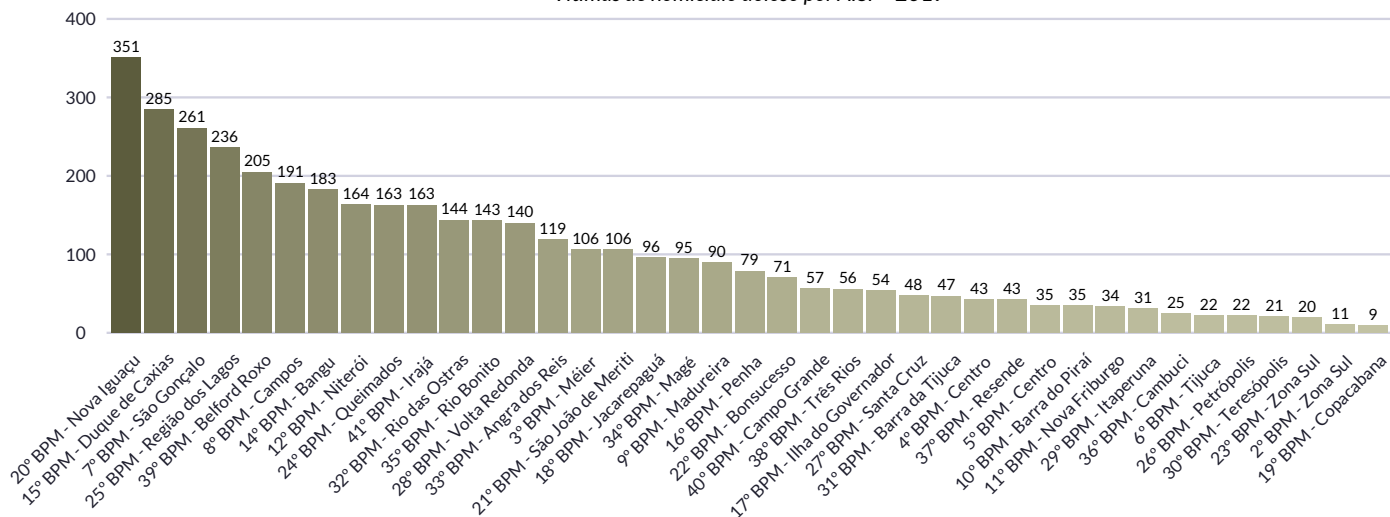


Mapa: Vítimas de homicídio doloso - 2019 - capital



O gráfico abaixo complementa a análise territorial e apresenta o número de vítimas de homicídio doloso nas 39 AISPs do estado. A ordenação se dá a partir da incidência de vítimas em cada região, e as cores mais escuras destacam as áreas com números mais alarmantes.

Vítimas de homicídio doloso por AISP - 2019



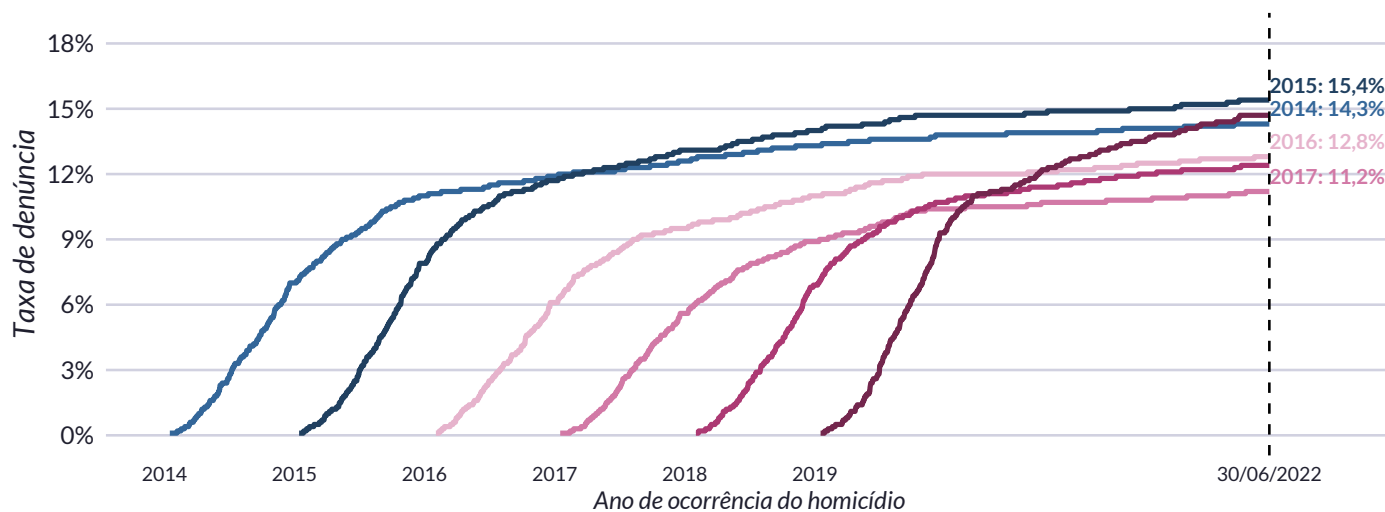
Fonte: Elaborado pela GADG/MPRJ com base em informações do Instituto de Segurança Pública (ISP/RJ).

Homicídio doloso – Atuação ministerial

Uma vez apresentado o problema a ser enfrentado, mostra-se importante focar a análise nas respostas que o Ministério Público apresentou até então. Para tanto, fez-se uso dos indicadores de resultado, cuja metodologia de cálculo pode ser consultada [aqui](#). Esses indicadores permitem acompanhar os andamentos dos casos de homicídio doloso até os dias atuais. A tabela abaixo oferece um descritivo do cenário analisado, desde o quantitativo de ocorrência, até as principais taxas de finalização para os casos de homicídio doloso.

Ano	2014	2015	2016	2017	2018	2019
Ocorrências de homicídio doloso (A)	4.610	3.903	4.640	4.923	4.553	3.671
Com informação (B)	4.329	3.722	4.295	4.643	4.239	3.383
Sem informação (C)	281	181	345	280	314	288
Denunciados (D)	660	602	592	553	565	541
Arquivados (E)	1.806	1.283	1.415	879	289	165
Finalizados (D + E)	2.466	1.885	2.007	1.432	854	706
% Com informação (B/A)	93,9%	95,4%	92,6%	94,3%	93,1%	92,2%
% Sem informação (C/A)	6,1%	4,6%	7,4%	5,7%	6,9%	7,8%
Indicadores de resultado:						
Taxa de denúncia (D/A)	14,3%	15,4%	12,8%	11,2%	12,4%	14,7%
Taxa de arquivamento (E/A)	39,2%	32,9%	30,5%	17,9%	6,3%	4,5%
Taxa de finalização (D + E)/A	53,5%	48,3%	43,3%	29,1%	18,7%	19,2%

Para os casos de homicídio doloso, a taxa de denúncia também pode ser avaliada pela sua evolução temporal. As linhas coloridas indicam a evolução da taxa de denúncia por ano de entrada e o eixo horizontal marca o tempo decorrido, desde a entrada até a data de análise deste relatório. Quanto mais íngreme a curva, maior a velocidade da evolução da taxa no período marcado no eixo horizontal. A estabilização da curva, por sua vez, indica que a taxa pouco se alterou no intervalo de tempo marcado.



Fonte: Elaborado pela GADG/MPRJ com base no cruzamento de informações do Instituto de Segurança Pública (ISP/RJ) com informações do sistema MGP/MPRJ, acessado em 01/07/2022.

Homicídio doloso – Atuação ministerial

Como apresentado, a escolha por um ano de análise permite entender com mais detalhes a atuação ministerial e os principais resultados obtidos dentro do fluxo de justiça criminal. Esta página foca o olhar nos eventos de homicídio doloso **ocorridos em 2019** e apresenta os principais indicadores de resultado que possibilitam acompanhar o andamento desses casos até os dias atuais.



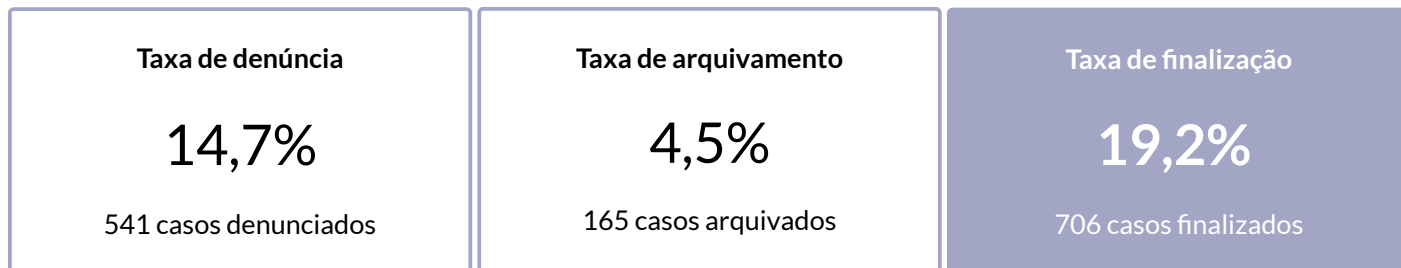
Em 2019,
4.004

pessoas foram vítimas de homicídio doloso em todo o estado do Rio de Janeiro.

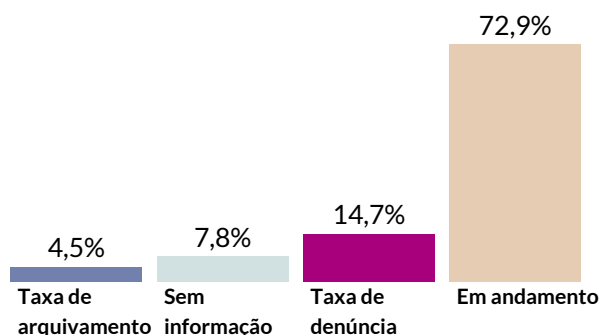
Totalizando
3.671

registros de ocorrência, uma vez que a mesma ocorrência pode ter mais de uma vítima.

Considerando as 3.671 ocorrências de homicídio doloso de 2019:

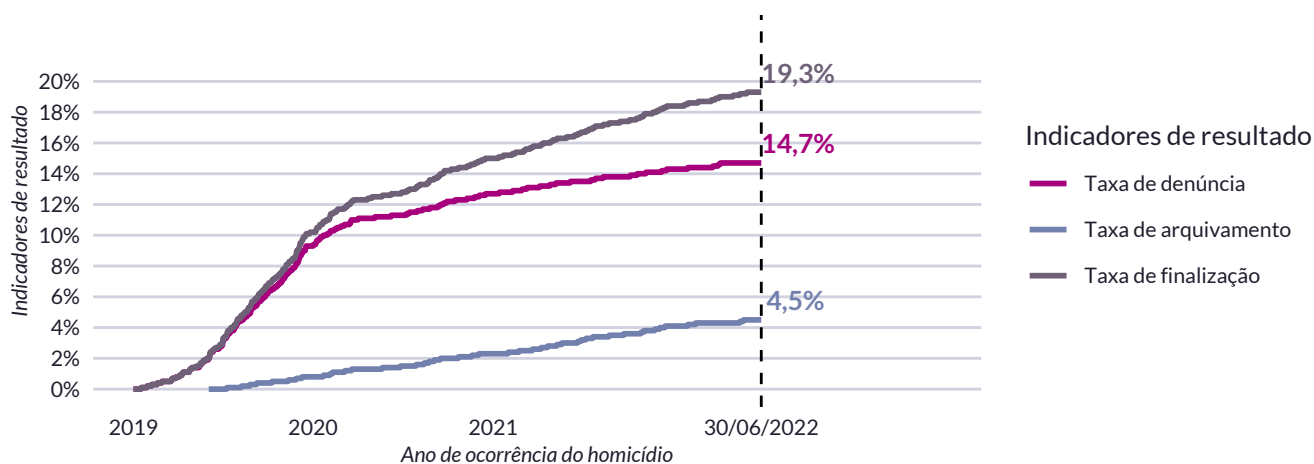


O gráfico à direita apresenta os **efeitos da atuação judicial do MPRJ em face das ocorrências de homicídio doloso registradas no ano analisado**. Ressalta-se que, quando somadas, as taxas de denúncia e de arquivamento compõem a taxa de finalização.



Ocorrências de homicídio doloso

O gráfico abaixo apresenta a evolução das taxas de finalização (denúncia e arquivamento) dos casos de homicídio doloso registrados em 2019. O eixo horizontal indica o tempo decorrido desde o ano do fato até a data de análise, enquanto o eixo vertical indica a porcentagem de inquéritos que foram finalizados. As linhas representam a trajetória das taxas, considerando dois tipos de finalização: denúncias e arquivamentos.



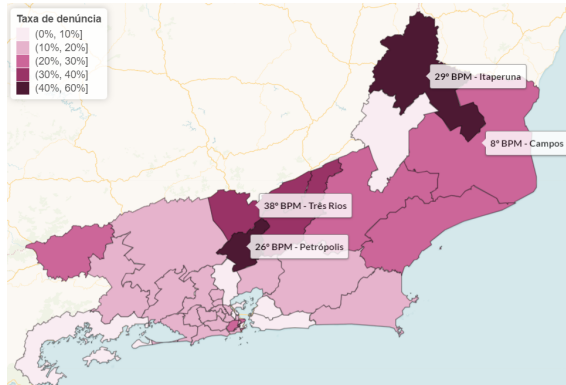
Fonte: Elaborado pela GADG/MPRJ com base no cruzamento de informações do Instituto de Segurança Pública (ISP/RJ) com informações do sistema MGP/MPRJ, acessado em 01/07/2022.

Homicídio doloso – Atuação ministerial e distribuição no território

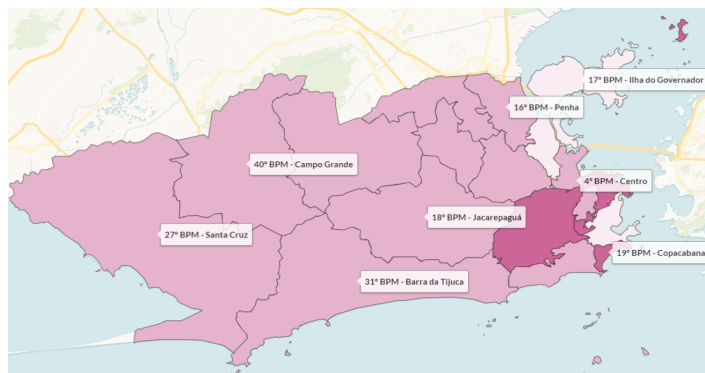
Como complemento analítico, é possível realizar uma análise territorial para explorar a relação entre as ocorrências de homicídio doloso e a resposta da atuação ministerial por meio da taxa de denúncia.

Os mapas seguintes exibem a taxa de denúncia por Área Integrada de Segurança Pública (AISP) para o estado e para a capital fluminense. Quanto mais escura a cor da região, maior é a taxa de denúncia.

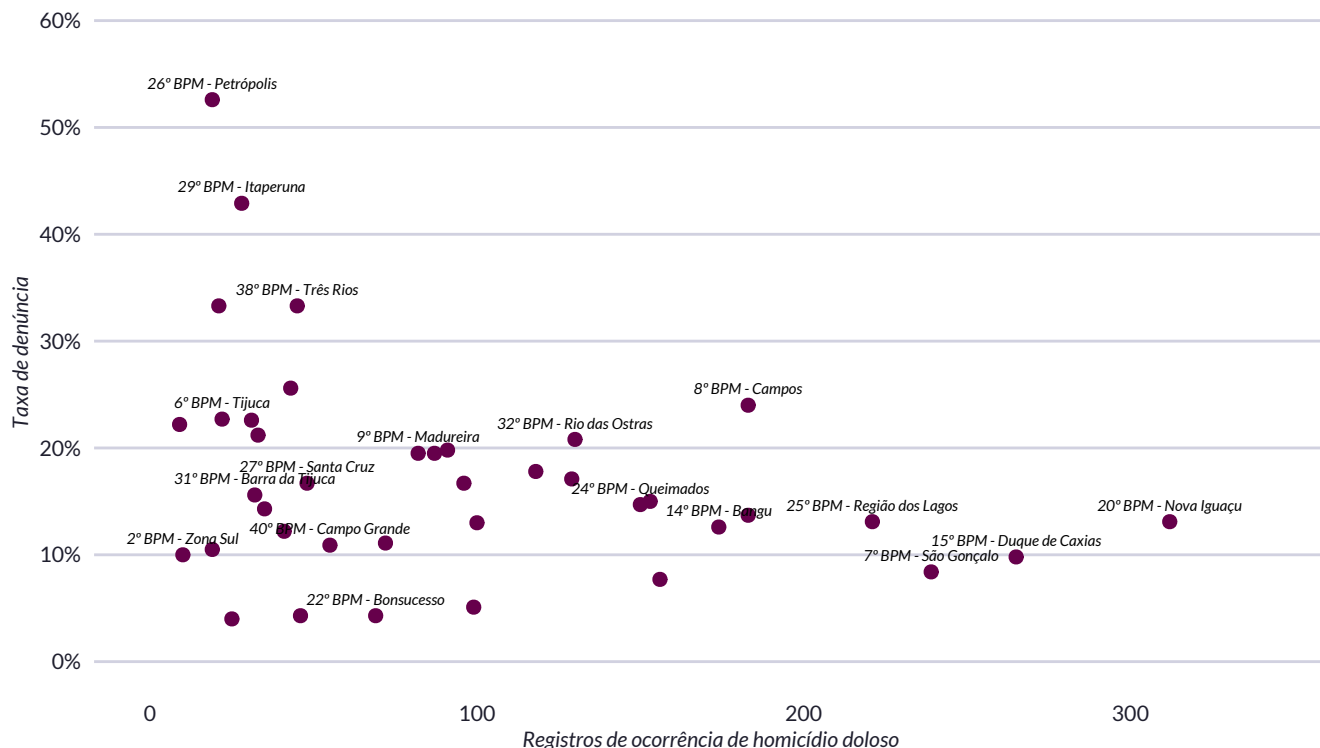
Mapa: Taxa de denúncia de homicídio doloso - 2019 - estado



Mapa: Taxa de denúncia de homicídio doloso - 2019 - capital



Cabe ainda expandir a análise por meio do gráfico abaixo, que estabelece a relação entre a taxa de denúncia e os registros de ocorrência de homicídios dolosos na unidade territorial de determinado Batalhão de Polícia Militar (BPM). Cada ponto representa um BPM, responsável pela região descrita. O eixo horizontal retrata o número de registros de ocorrência lavrados na região; enquanto o eixo vertical, a taxa de denúncia naquela área.



Fonte: Elaborado pela GADG/MPRJ com base no cruzamento de informações do Instituto de Segurança Pública (ISP/RJ) com informações do sistema MGP/MPRJ, acessado em 01/07/2022.

Homicídio doloso – Resultados na Justiça

Também é possível oferecer uma análise pormenorizada acerca das denúncias oferecidas ao Poder Judiciário e os principais resultados obtidos até a data de análise. A tabela abaixo apresenta um descritivo dos processos analisados, informando quais foram os principais resultados obtidos por etapa de processamento. Vale ressaltar que os casos de homicídio doloso têm um fluxo de processamento mais extenso, devido à peculiaridade de seguirem até a fase do júri.

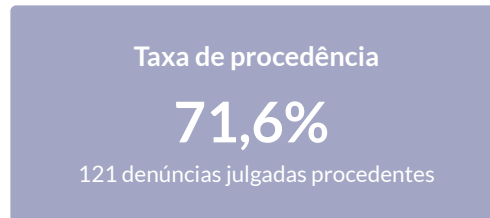
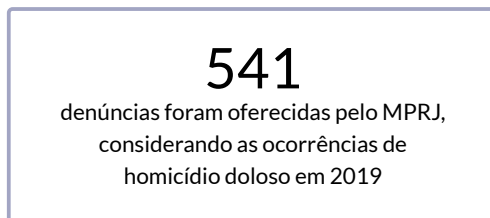
Ano	2014	2015	2016	2017	2018	2019
Ocorrências de homicídio doloso	4610	3903	4640	4923	4553	3671
Oferecimentos de denúncias	660	602	592	553	565	541
Do total de denúncias:						
Com informação	347	333	322	324	349	326
Sem informação	313	269	270	229	216	215
Das denúncias com informação:						
Com sentença de pronúncia	311	288	259	250	238	169
Aguardando sentença de pronúncia	36	45	63	74	111	157
Das denúncias com sentença de pronúncia:						
Julgadas procedentes	213	219	205	186	177	121
Julgadas improcedentes	56	33	28	36	36	22
Extinção do processo	24	16	12	15	12	15
Suspensão do processo (Art. 366 CPP)	18	20	14	13	13	11
Das denúncias julgadas procedentes:						
Com sentença do júri	162	157	155	127	97	49
Aguardando sentença do júri	51	62	50	59	80	72
Das denúncias com sentença do júri:						
Condenação	80	88	83	66	56	26
Procedência parcial	27	27	19	27	14	8
Absolvição	55	42	53	34	27	15
Do total de denúncias:						
% Com informação	52,6%	55,3%	54,4%	58,6%	61,8%	60,3%
% Sem informação	47,4%	44,7%	45,6%	41,4%	38,2%	39,7%
Das denúncias com informação:						
% Com sentença de pronúncia	89,6%	86,5%	80,4%	77,2%	68,2%	51,8%
% Aguardando sentença de pronúncia	10,4%	13,5%	19,6%	22,8%	31,8%	48,2%
Das denúncias com sentença de pronúncia:						
Taxa de procedência	68,5%	76,0%	79,2%	74,4%	74,4%	71,6%
Taxa de improcedência	18,0%	11,5%	10,8%	14,4%	15,1%	13,0%
Taxa de extinção do processo	7,7%	5,6%	4,6%	6,0%	5,0%	8,9%
Taxa de suspensão do processo	5,8%	6,9%	5,4%	5,2%	5,5%	6,5%
Das denúncias julgadas procedentes:						
% Com sentença do júri	76,1%	71,7%	75,6%	68,3%	54,8%	40,5%
% Aguardando sentença do júri	23,9%	28,3%	24,4%	31,7%	45,2%	59,5%
Das denúncias com sentença do júri:						
Taxa de condenação	49,4%	56,1%	53,5%	52,0%	57,7%	53,1%
Taxa de procedência parcial	16,7%	17,2%	12,3%	21,3%	14,4%	16,3%
Taxa de absolvição	34,0%	26,8%	34,2%	26,8%	27,8%	30,6%

Fonte: Elaborado pela GADG/MPRJ com base no cruzamento de informações do Instituto de Segurança Pública (ISP/RJ), do sistema MGP/MPRJ, acessado em 01/07/2022, e da consulta processual no site do Tribunal de Justiça do Estado do Rio de Janeiro (TJRJ).

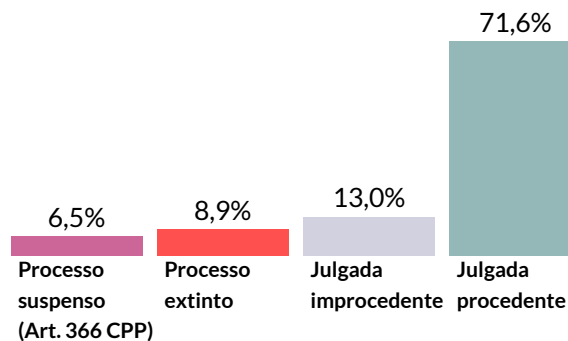
A GADG informa que o sistema de consulta processual no site do Tribunal de Justiça do Estado do Rio de Janeiro (TJRJ) está sendo aprimorado e, portanto, a última atualização é referente ao dia 01/03/2022.

Homicídio doloso – Resultados na Justiça

As denúncias oferecidas representam a parcela dos casos de homicídio doloso que foi formalizada perante o Poder Judiciário. Dessa forma, a análise a seguir resume a tabela já apresentada e destaca os principais resultados na Justiça das denúncias referentes aos casos de homicídio doloso registrados em 2019.



Foi analisado o status atual de **169** denúncias cujas sentenças de pronúncia já foram proferidas, das quais **121 foram julgadas procedentes**, até 30/06/2022. O gráfico abaixo detalha o resultado das sentenças dos casos de homicídios dolosos que ocorreram em 2019.

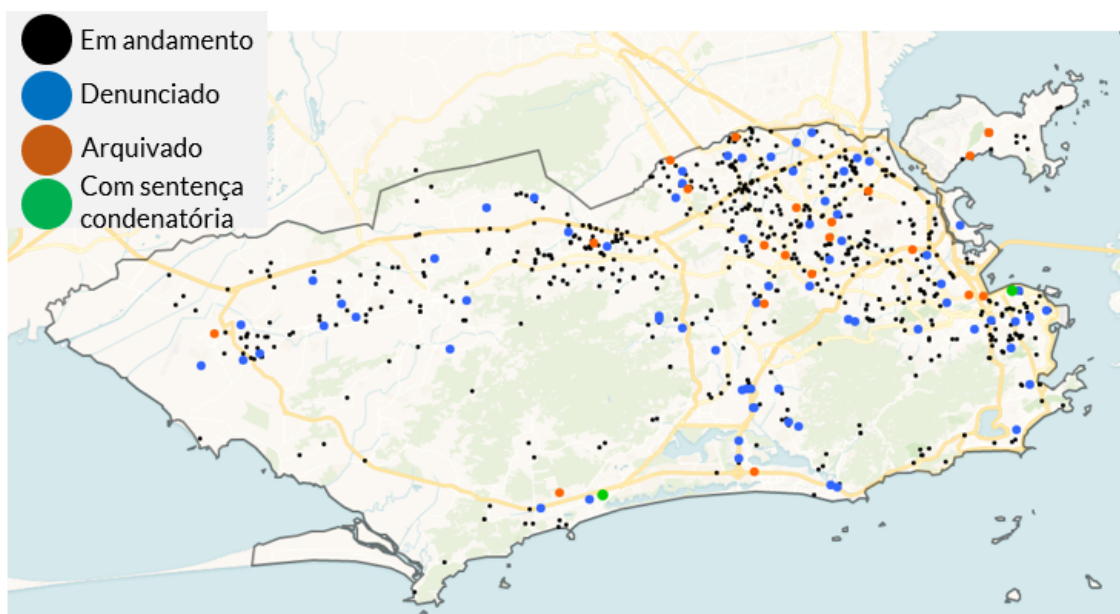


Denúncias com sentença de pronúncia

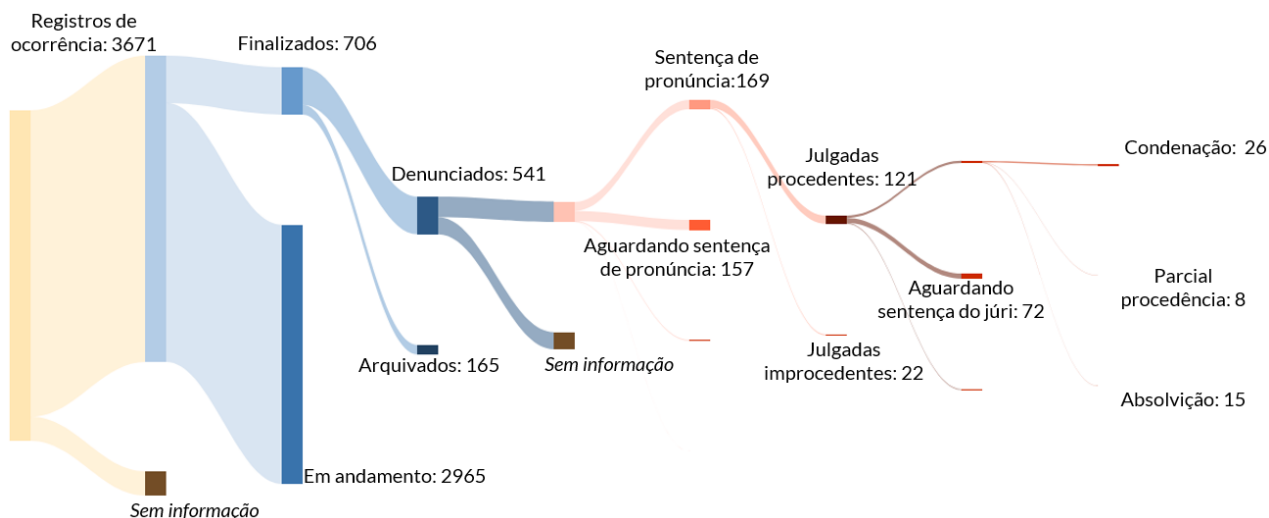
Fonte: Elaborado pela GADG/MPRJ com base no cruzamento de informações do Instituto de Segurança Pública (ISP/RJ), do sistema MGP/MPRJ, acessado em 01/07/2022, e da consulta processual no site do Tribunal de Justiça do Estado do Rio de Janeiro (TJRJ).

Homicídio doloso – Da rua ao Tribunal

Por fim, esta página visa fornecer uma visão geral da evolução do processamento dos casos de homicídio doloso ao longo de todo o Fluxo de Justiça Criminal, desde a ocorrência “na rua” até os resultados obtidos em primeira instância no Tribunal de Justiça. No mapa abaixo, cada ponto representa uma ocorrência de homicídio doloso e as cores indicam o status do caso até a data de elaboração do presente relatório.



De maneira similar, o diagrama abaixo oferece um panorama geral do processamento dos casos em números absolutos, com base nas etapas de tramitação do Fluxo de Justiça em que se encontram os registros de ocorrência dos homicídios dolosos de 2019. Através do diagrama, é possível compreender os caminhos processuais envolvidos e entender o quantitativo de casos que perfizeram o percurso que vai desde a rua até o tribunal.



Fonte: Elaborado pela GADG/MPRJ com base no cruzamento de informações do Instituto de Segurança Pública (ISP/RJ), do sistema MGP/MPRJ, acessado em 01/07/2022, e da consulta processual no site do Tribunal de Justiça do Estado do Rio de Janeiro (TJRJ).

ANEXOS

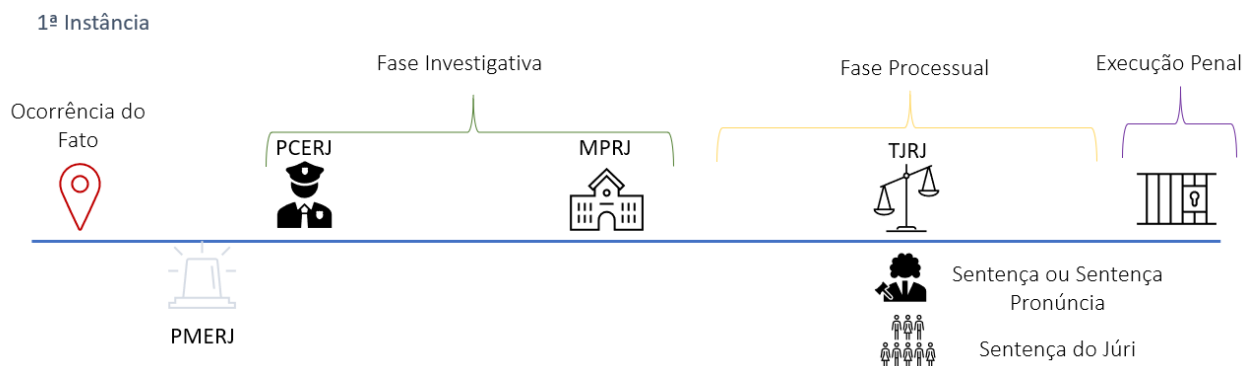


O MPRJ NO FLUXO DE JUSTIÇA CRIMINAL

1. O Sistema de Justiça Criminal

O Sistema de Justiça Criminal brasileiro é organizado nas frentes de Segurança Pública, Justiça Criminal e Execução Penal, e abrange órgãos do Poder Executivo e do Judiciário. As instituições que compõem o Sistema são de responsabilidade majoritariamente estadual, não havendo no país um Sistema nacionalmente unificado. Na esfera estadual, as instituições que compõem o Sistema de Justiça Criminal agem a partir de atribuições interdependentes e encadeadas, sem relações hierárquicas entre elas. Nesse contexto, os órgãos atuam e processam seus dados de forma própria. Ainda não há uma integração que auxilie o acompanhamento da trajetória dos casos ao longo de todo o seu percurso no Fluxo de Justiça.

2. O Fluxo de Justiça Criminal no estado do Rio de Janeiro



No estado fluminense, a primeira notificação da ocorrência de ilícitos penais costuma acontecer via Polícia Militar do Estado do Rio de Janeiro (PMERJ), devido à sua função de realizar o policiamento ostensivo nas ruas e por receber relatos da população por meio de seus canais telefônicos. Ao ser notificada, a instituição deve adotar as providências cabíveis e encaminhar o caso para a Polícia Civil do Estado do Rio de Janeiro (PCERJ), que tem a responsabilidade de lavrar o registro de ocorrência (RO). A Polícia Civil também possui atribuições para apurar as evidências e produzir diligências relativas ao crime, como, por exemplo, identificar indícios de autoria e de materialidade. A partir das apurações da PCERJ, é gerado o Inquérito Policial (IP), um procedimento preparatório da ação penal de cunho administrativo cuja finalidade é fornecer elementos suficientes para que o Ministério Público, titular da ação penal pública, possa promovê-la em juízo.

Em geral, é através do Inquérito Policial que se inicia a fase investigativa do Fluxo de Justiça, entretanto, em situações específicas, como em casos de prisão em flagrante, essa etapa pode ser iniciada a partir do Auto de Prisão em Flagrante (APF). Além disso, há também situações nas quais outras autoridades podem dar início ao processo investigativo, como as investigações pelas Comissões Parlamentares de Inquéritos (CPI) ou aquelas realizadas pelo próprio Ministério Público, em casos excepcionais, por exemplo, para a verificação de excessos cometidos pelos próprios organismos policiais, dentre outras previsões legais.

No que diz respeito ao fluxo do Inquérito Policial (IP), o documento deve ser remetido ao Ministério Público do Estado do Rio de Janeiro (MPRJ). Dentro do MPRJ, o inquérito possui três formas de finalização: denúncia, arquivamento e, a contar de 2020, os acordos de não persecução penal. Dentre elas, destaca-se a denúncia, que é o documento formal para iniciar o procedimento no Poder Judiciário. Em outras palavras, ela é a petição inicial que contém a acusação formulada pelo Ministério Público contra o agente que supostamente praticou um delito, e deve expor o fato criminoso em todas suas circunstâncias, com a qualificação do acusado, a classificação do crime e o rol de testemunhas, quando necessário. Essa peça pode, ainda, ser rejeitada pelo juízo competente caso entenda não haver indícios suficientes para uma acusação processual.

Assim, uma vez recebido o inquérito, o MPRJ pode formalizar a acusação perante o Poder Judiciário, ou remeter o inquérito de volta à PCERJ, a fim de buscar novas informações e produzir mais diligências, retornando ao Ministério Público ao final da atuação da Polícia Civil. Esse ciclo pode ser repetido mais de uma vez. O inquérito poderá ser arquivado caso o MPRJ entenda não ser possível produzir diligências suficientes para preenchimento dos requisitos da denúncia. Vale ressaltar que existem, ainda, outras formas de arquivamento além da insuficiência de indícios. A conclusão do Inquérito Policial (IP) no Ministério Público finaliza a chamada fase investigativa do Fluxo do Sistema de Justiça Criminal.

Uma vez recebida a denúncia pelo Poder Judiciário, tem-se início a fase processual, que pode variar dependendo da imputação no caso concreto. Nos casos de crimes dolosos contra a vida, por exemplo, a tramitação é pelo Tribunal do Júri. Em outros, é o próprio magistrado que avalia e julga os fatos narrados pelas partes. Insta mencionar ainda que é assegurado ao acusado a ampla defesa para contestar as alegações feitas pelo MP.

Ao final do trâmite processual é proferida uma sentença. Essa é uma decisão que acolhe ou rejeita o pedido formulado pela acusação. É importante frisar que o fluxo exposto diz respeito à tramitação processual até a sentença de primeira instância. Portanto, se condenatória a sentença, a prisão do réu não ocorrerá obrigatoriamente, mas pode ser um dos efeitos caso o juízo entenda não ser possível manter o acusado em liberdade. Após a sentença, tem início a fase de execução, na qual o Estado faz valer sua pretensão punitiva por meio da efetiva punição do agente mediante a concretização da sanção imposta.

3. O papel do Ministério Público do Estado do Rio de Janeiro

A partir do exposto, esta etapa pretende explicar o papel exercido pelo Ministério Público do Estado do Rio de Janeiro (MPRJ) em cada uma das fases do Sistema de Justiça Criminal (Investigativa, Processual e Executória).

Ademais, é importante compreender ainda que a atuação do MPRJ na persecução penal, de maneira geral, deve ir além das fases a seguir descritas. Espera-se que o Ministério Público atue frente a todos os aspectos relativos ao crime, inclusive na elaboração e monitoramento de políticas públicas voltadas à segurança pública, sobretudo aquelas com finalidade preventiva, bem como através da participação ativa nas fases investigativas. É no decurso dessa atuação holística que o Ministério Público se consagra como fundamental na repressão criminal e no combate à criminalidade.

3.1 No Processo Investigativo

Conforme mencionado anteriormente, o processo de investigação pode se dar a partir de uma série de autoridades, sendo mais comum que recaia essa responsabilidade sobre a autoridade policial. Materializada através do Inquérito Policial (IP), a fase investigativa busca servir de base à compor a convicção do membro do Ministério Público sobre a ocorrência de um crime (materialidade) e sobre a pessoa que o cometeu (autoria), no entanto, via de regra, essa fase restringe-se à busca por indícios. As exceções, ou seja, as provas que podem ser produzidas durante a fase investigatória são aquelas nas quais a demora para produção pode acarretar a perda do objeto (provas cautelares, não repetíveis e antecipadas), como por exemplo, o exame de corpo de delito. A função ministerial mais recorrente nessa fase está relacionada com o processo de convencimento do membro do Ministério Público. O Promotor de Justiça deve estar seguro da existência de indícios suficientes de autoria e de materialidade para poder ajuizar uma ação penal pública, por meio do oferecimento da denúncia.

Há ainda outra forma de atuação que o Ministério Público pode desempenhar durante essa fase: o papel de investigador, e não mais aquele que solicita investigação à autoridade policial. O tema é controverso e não é comum ver o MP atuando como órgão investigativo independente, entretanto, o Supremo Tribunal de Justiça (STF) já reconheceu como legítimo o poder investigativo do Ministério Público, desde que não seja exercido de maneira irrestrita e sem controles. A atuação do *Parquet* deve ser subsidiária, ocorrendo em hipóteses específicas, por exemplo, nos casos de lesão ao patrimônio público ou nos excessos cometidos pelos próprios agentes policiais.

3.2. No Processo Judicial

Nos termos da Constituição Federal vigente, o Ministério Público é o único órgão estatal legitimado para promover a ação penal pública. Isso significa que é conferida à instituição a capacidade de atuar perante o Poder Judiciário, em nome do Estado, como titular do direito material (pretensão punitiva e executória) e de ação. Para tanto, cabe somente ao MP exercer o ajuizamento da ação através do oferecimento da denúncia. Assim, compete à instituição requerer a produção de provas, oferecer as alegações, e interpor os recursos, dentre outras atividades processuais. Apenas por meio da atuação judicial do MP é possível que sanções previstas em lei sejam aplicadas àqueles que cometem atos ilícitos. Desse modo, o Ministério Público exerce o papel de parte autora nos processos judiciais, devendo acusar a pessoa que supostamente cometeu o delito, e provar em juízo o alegado, para que seja o agente penalizado.

Pode, ainda, requerer as prisões preventivas e temporárias, mas tais atos, diferentes do ajuizamento da ação penal pública, não são privativos do MP. Em vistas a garantir a eficiência da instituição, o membro que atua diretamente na fase processual pode e deve ser subsidiado por diversos personagens. É o caso do encaminhamento de Inquéritos Policiais (IP) bem estruturados pela autoridade policial, ou informações oferecidas pela vítima, ou qualquer cidadão (art. 27, CPP), ou ainda, produzidos internamente.

3.3. Na Execução Penal

A função ministerial no âmbito da Execução penal é essencialmente fiscalizatória. A Lei de Execução Penal, Lei nº 7.210/84, determina que o Ministério Público deve fiscalizar a execução da pena e das medidas de segurança, pronunciando-se em todos os requerimentos formulados.

Além disso, a mesma normativa, em seu art. 68, dispõe um rol não exaustivo de deveres do Ministério Público nessa seara. Dentre eles, vale mencionar a incumbência de requerer a revogação de medidas de segurança, quando constatado que o indivíduo pode novamente conviver em liberdade; a conversão de penas; a progressão ou regressão nos regimes, de acordo com a situação do preso; e a internação (ou desinternação de) em hospitais, quando houver a cessação do risco que o agente em questão representava.. Ademais, é determinado que o MP visite mensalmente os estabelecimentos penais. Dessa maneira, é viável concluir que o papel do Ministério Público na Execução Penal possui caráter controlador e fiscalizatório, essencial para garantir que a pena imposta pelo Poder Judiciário seja cumprida respeitando as particularidades de cada caso, bem como as garantias fundamentais e a dignidade humana.

4. Atribuições das Promotorias de Justiça

Cada unidade do Ministério Público tem autonomia administrativa para regulamentar sua estrutura e administrar seu funcionamento, desde que não viole as normas constitucionais. Portanto, é o próprio MPRJ que determina a forma como cada membro irá atuar. O MPRJ definiu a atribuição das Promotorias de Justiça a partir da lógica estrutural do Poder Judiciário. Nos casos em que há atuação judicial, é comum que cada Promotoria de Justiça possua uma atribuição paralela à estrutura do Judiciário. A presente seção expõe um resumo elaborado pelo Centro de Apoio Operacional das Promotorias de Justiça Criminais (CAO Criminal/MPRJ), sobre as atribuições das Promotorias de Justiça da instituição.

Promotorias de Justiça de Investigação Penal

Têm atribuição para funcionar em inquéritos policiais e em outras peças de informação ainda não distribuídas ao Juízo Criminal, exercendo o controle externo da atividade policial, bem como requisitar diligências investigatórias e instauração de inquéritos policiais.

Promotorias de Justiça junto às Varas Criminais

Ostentam, dentre outras, atribuição para atuar nos processos que tramitam nas Varas Criminais perante as quais oficiem, bem como nos inquéritos policiais iniciados por Auto de Prisão em Flagrante.

Promotorias de Justiça junto à Auditoria de Justiça Militar

Possuem atribuição para officiar em inquéritos policiais militares, sindicâncias, averiguações, peças de informação e processos, no bojo dos quais se apuram ou imputam a prática de crimes de natureza militar.

Promotorias de Justiça que atuam perante o Tribunal do Júri

Têm atribuição para officiar nos processos que versam sobre crimes dolosos contra a vida e os delitos conexos, bem como nos inquéritos policiais que apuram os crimes precitados, desde que iniciados por Auto de Prisão em Flagrante.

Promotorias de Justiça junto aos Juizados Especiais Criminais

Apresentam atribuição circunscrita aos processos ou procedimentos que versem sobre o cometimento dos chamados delitos de menor potencial ofensivo, definidos na Lei 9.099/95.

Promotorias de Justiça de Violência Doméstica e Familiar contra a Mulher

Atuam perante os Juizados de Violência Doméstica e Familiar contra a Mulher e possuem atribuição para atuar nos inquéritos policiais iniciados por Auto de Prisão em Flagrante, processos criminais e nas medidas de proteção da Lei Maria da Penha que tramitam nesses Juizados, além de fiscalizar os serviços especializados de apoio à mulher vítima, tais como os Centros de Referência Especializados de Atendimento à Mulher e Casas-Abrigo.

Promotorias de Justiça de Execução Penal

Acompanham e fiscalizam o cumprimento das penas privativas de liberdade, das penas de multa, das penas restritivas de direitos e das medidas de segurança. Oficiam nos processos e procedimentos em curso na Vara de Execuções Penais. Desempenham importante função extrajudicial, fiscalizando mensalmente todos os estabelecimentos destinados ao cumprimento das penas privativas de liberdade (penitenciárias, institutos penais, colônias agrícolas e casas de albergado) e os estabelecimentos destinados ao cumprimento das medidas de segurança (hospitais de custódia e tratamento psiquiátrico).

DICIONÁRIO DE CONCEITOS

Acordo de Não Persecução Penal

Ajuste obrigacional celebrado entre o órgão de acusação e o investigado (assistido por advogado), quando preenchidos os requisitos legais, devidamente homologado pelo juiz, no qual o investigado assume sua responsabilidade, aceitando cumprir, desde logo, condições menos severas do que a sanção penal aplicável ao fato a ele imputado.

Aditamento de denúncias

Acréscimo de informação, quando possível, a um documento (denúncia) com a finalidade de complementá-lo ou esclarecê-lo.

Aguardando sentença

Processo sob responsabilidade do Tribunal de Justiça, aguardando decisão.

Alegações finais

Argumentos apresentados pelas partes do processo depois de finda a instrução e antes do proferimento de sentença.

Arquivamento

Ato judicial realizado pelo escrivão do cartório judicial em relação aos processos findos nos casos determinados em lei.

Auto de Prisão em Flagrante (APF)

Documento lavrado pela autoridade policial após a prisão em flagrante.

Declínio de atribuição

Reconhecimento processual da falta de atribuições legais para agir, limitando a atuação em um determinado processo.

Denúncia

No direito penal, é a peça inicial dos processos criminais que envolvam crimes de ação pública, ou seja, aqueles em que a iniciativa do processo judicial é do Ministério Público.

Despacho judicial

Pronunciamento do magistrado no processo, de ofício ou a requerimento da parte.

Diligência

Providências a serem executadas no curso de um processo, procedimento ou Inquérito Policial para esclarecimento de questões relacionadas aos assuntos nele tratados. Uma diligência pode ser decidida por iniciativa do juiz (de ofício) ou atendendo requerimento do Ministério Público.

Inquérito Policial

Procedimento instaurado pela polícia judiciária destinado a coletar e a analisar indícios com vistas à elucidação da autoria de uma infração penal e suas circunstâncias.

Manifestações

Opinião da parte em atos do processo.

Procedimentos investigatórios

Procedimentos remetidos ao MP que demandam uma ação por parte da instituição, sendo eles os Inquéritos Policiais (IP), Termos circunstanciados (TC) e os Autos de Prisão em Flagrante (APF).

Procedimento Investigatório Criminal (PIC)

Procedimento instaurado e presidido pelo membro do Ministério Público com atribuição criminal, com a finalidade de apurar a ocorrência de infrações penais de natureza pública.

Processo extinto

Processo finalizado pelo juízo com ou sem resolução do mérito (fatos).

Processo suspenso (art. 366 CPP)

Suspensão do processo e do prazo prescricional em razão do não comparecimento espontâneo do réu, nem constituição de advogado ou defensor, após a citação por edital.

Recursos

Instrumento para requerer o reexame de uma decisão, na mesma instância ou em instância superior.

Registros de ocorrência (RO)

Documento lavrado pela Polícia Civil do Estado do Rio de Janeiro (PCERJ) ao ser notificada da ocorrência de um delito.

Sentença

Decisão do juiz que põe fim a uma fase do processo.

Sentença julgada improcedente

Sentença que não acata os pedidos formulados na petição inicial.

Sentença julgada procedente

Sentença que acata os pedidos formulados na petição inicial.



LISTA DE ELEMENTOS VISUAIS

Diagrama 1 – Panorama geral do processamento dos casos de homicídio doloso em números absolutos

Gráfico 1 – Total de ocorrências dos dez crimes mais frequentes

Gráfico 2 – Variação mensal de inquéritos policiais recebidos, denúncias oferecidas e arquivamentos promovidos

Gráfico 3 – Variação do acervo de inquéritos policiais

Gráfico 4 – Resposta do MPRJ aos inquéritos policiais

Gráfico 5 – Série histórica dos Registros de Ocorrência, Procedimentos investigatórios e denúncias oferecidas

Gráfico 6 – Oferecimento de denúncia por suas imputações

Gráfico 7 – Evolução temporal da taxa de denúncia

Gráfico 8 – Evolução temporal da taxa de procedência

Gráfico 9 – Resultado das sentenças das denúncias oferecidas em 2018

Gráfico 10 – Resultados das PIP: Núcleo Rio de Janeiro – relação entre os novos inquéritos e taxas de denúncia

Gráfico 11 – Resultados das PIP: Núcleo Niterói/São Gonçalo – relação entre os novos inquéritos e taxas de denúncia

Gráfico 12 – Resultados das PIP: Núcleo Duque de Caxias/Nova Iguaçu – relação entre os novos inquéritos e taxas de denúncia

Gráfico 13 – Resultados das PIP: Extranúcleo – relação entre os novos inquéritos e taxas de denúncia

Gráfico 14 – Série histórica do número de vítimas de homicídio doloso no estado por ano

Gráfico 15 – Vítimas de homicídio doloso por AISP

Gráfico 16 – Evolução temporal da taxa de denúncia para os casos de homicídio doloso

Gráfico 17 – Efeitos da atuação judicial em face das ocorrências de homicídio doloso registradas

Gráfico 18 – Evolução temporal das taxas de denúncia e arquivamento para os casos de homicídio doloso

Gráfico 19 – Relação entre a taxa de denúncia e os registros de ocorrência de homicídios dolosos na unidade territorial de determinado Batalhão de Polícia Militar (BPM)

Gráfico 20 – Resultado das sentenças dos casos de homicídios dolosos

Mapa 1 – Vítimas de homicídio doloso no estado do Rio de Janeiro

Mapa 2 – Vítimas de homicídio doloso na capital do Rio de Janeiro

Mapa 3 – Novos Inquéritos por comarca

Mapa 4 – Taxa de finalização por comarca

Mapa 5 – Taxa de procedência por comarca

Mapa 6 – Taxa de denúncia de homicídios dolosos no estado do Rio de Janeiro

Mapa 7 – Taxa de denúncia de homicídios dolosos na capital do Rio de Janeiro

Mapa 8 – Ocorrência de homicídio doloso e seu status

Tabela 1 – Série histórica de delitos selecionados

Tabela 2 – Série histórica da taxa de denúncia e de arquivamento

Tabela 3 – Série histórica do resultado de denúncias perante o Poder Judiciário

Tabela 4 – Atividade das PIP: Núcleo Rio de Janeiro – inquéritos policiais recebidos e os números absolutos das atividades

Tabela 5 – Atividade das PIP: Núcleo Rio de Janeiro – denúncias oferecidas e arquivamentos promovidos

Tabela 6 – Atividade das PIP: Núcleo Niterói/São Gonçalo – inquéritos policiais recebidos e os números absolutos das atividades

Tabela 7 – Atividade das PIP: Núcleo Niterói/São Gonçalo – denúncias oferecidas e arquivamentos promovidos

Tabela 8 – Atividade das PIP: Núcleo Duque de Caxias/Nova Iguaçu – inquéritos policiais recebidos e os números absolutos das atividades

MPRJ | MINISTÉRIO PÚBLICO
DO ESTADO DO RIO DE JANEIRO

GADG
MPRJ GERÊNCIA DE ANÁLISES,
DIAGNÓSTICOS E GEOPROCESSAMENTO
